

21.1.2016 kl. 10.30

**Solidium Oy:s halvårsrapport 1.7–31.12.2015:****AVKASTNINGSNIVÅN BLEV SVAG I OCH MED DET FORTSATTA TRYCKET PÅ METALLMARKNADEN**

- Avkastningen på Solidiums aktieinnehav var -3,6 procent under rapportperioden och 6,3 procent under kalenderåret 2015
- Solidium betalade i oktober 266 miljoner euro i vinstutdelning till finska staten
- De finansiella skulderna minskade klart i och med återbetalningen av det konvertibla masskuldebrevslånet på 600 miljoner euro
- Solidiums substansvärde minskade med 464 miljoner euro under halvårsperioden till 6 390 miljoner euro pga. vinstutdelningen och negativa värdeförändringar
- Solidium utökade sitt ägande i Metso och Outotec

Kari Järvinen, verkställande direktör för Solidium, kommenterar halvårsperioden så här:

”Den fortsatta mycket positiva utvecklingen i Elisa samt den goda avkastningen i Tieto och Sampo utgjorde de glädjande aspekterna under perioden. Dessa företag har på ett kontinuerligt sätt lyckats förbättra sin lönsamhet och har presterat väl också i förhållande till jämförbara bolag.

Svårigheterna på de globala metall- och råvarumarknaderna återspeglas främst i utvecklingen av stålbolagen Outokumpu och SSAB samt i Outotec, som betjänar kunder i metall- och gruvbranschen. Både kolståls- och rostfritt stålmarknaden har redan under en längre tid lidit av problem förorsakade av en kännbar överkapacitet. Dessutom försämrar den allt lägre ekonomiska tillväxten i Kina efterfrågan på stål och övriga metaller.

Avkastningen på Solidiums aktieinnehav uppgick till -3,6 procent under halvårsperioden. Detta är sämre än den generella utvecklingen på Helsingfors börsen, vilket till stor del förklaras av vår branschallokering och den otillfredsställande utvecklingen för vissa av våra innehavsbolag.

Solidium är inte en portföljplacerare utan en långsiktig ägare. Vid jämförelse av avkastning fäster vi uppmärksamhet förutom vid den absoluta nivån också vid den relativa utvecklingen för varje enskilt innehavsbolag till jämförbara bolag. Vi uppmuntrar våra innehavsbolag till fortlöpande strategisk utveckling och lönsamhetsförbättring. Fastän flera bolags utveckling på lång sikt har varit god, har alla bolag inte klarat sig på samma sätt som sina jämförbara bolag.”

## SOLIDIUMS INNEHAV

### Innehavens utveckling och nyckeltal

Värdet på Solidiums samtliga innehav (aktie- och penningmarknadsinnehav) var 7 296 miljoner euro 31.12.2015 (8 423 miljoner euro 30.6.2015 och 8 099 miljoner euro 31.12.2014). Under halvårsperioden var avkastningen på samtliga placeringar -2,5 procent och 6,9 procent under de senaste 12 månaderna. Värdeutvecklingen påverkades förutom av värdeförändringarna också av återbetalningen av msb-lånet (600 miljoner euro) och vinstutdelningen (266 miljoner euro). Närmare uppgifter om allokering och avkastning för innehaven finns i bilagan.

#### *Aktieinnehav*

Värdet på Solidiums aktieinnehav uppgick till 6 836 miljoner euro 31.12.2015 (7 025 miljoner euro 30.6.2015 och 7 616 miljoner euro 31.12.2014). Den totala avkastningen för Solidiums aktieinnehav var -3,6 procent under halvårsperioden och 6,3 procent under de senaste 12 månaderna. Den bästa avkastningen uppnåddes av Elisa, Tieto och Sampo medan SSAB, Outotec och Outokumpu var svagast.

#### *Penningmarknadsplaceringar*

Värdet på Solidiums penningmarknadsplaceringar uppgick till 459 miljoner euro 31.12.2015 (1 398 miljoner euro 30.6.2015 och 483 miljoner euro 31.12.2014). Avkastningen på penningmarknadsplaceringar var 0,1 procent under halvårsperioden och 0,2 procent under de senaste 12 månaderna.

### Vinstutdelning till Solidium

Under halvårsperioden fick Solidium 8 miljoner euro i vinstutdelning i och med att Metso som tilläggsdividend i augusti utbetalade 0,40 euro per aktie.

### Deltagande i nomineringsorganens verksamhet

Ett av Solidiums viktigaste verktyg för värdeskapande är deltagande i valen av styrelser som bäst motsvarar innehavsbolagens behov. Beredningen av valet av styrelseledamöter och bildandet av fungerande styrelsesammansättningar är en betydande process som ger ägarvärde. Solidium deltar aktivt i nomineringsorganens arbete och utveckling av dem när de bereder val av styrelser. Vid sidan av detta utgör en regelbunden dialog med respektive innehavsbolags styrelseordförande och verkställande direktör en viktig påverkningskanal för att uppnå Solidiums målsättningar.

Verkställande direktör Kari Järvinen satt som av Solidium utnämnd representant såsom ordförande för aktieägarnas nomineringsorgan i Elisa Abp, Metso Abp, Outokumpu Oyj, Outotec Oyj, Stora Enso Oyj, Talvivaaran Kaivososakeyhtiö Oyj och Valmet Abp samt var medlem i aktieägarnas nomineringsorgan för Kemira Oyj, SSAB AB, TeliaSonera AB och Tieto Oyj. Nomineringsorganen bereder förslag till bolagens ordinarie bolagsstämmor 2016 beträffande val av styrelseledamöter och arvoden till ledamöterna.

## Aktieförvärv

Under översiktsperioden förvärvade Solidium aktier för 68 miljoner euro. Solidium utökade sin ägarandel i Metso Abp från 13,0 procent till 14,7 procent genom att förvärva aktier från marknaden till ett värde av 56 miljoner euro. Dessutom utökade Solidium sin ägarandel i Outotec Abp från 13,2 procent till 14,7 procent genom att förvärva aktier från marknaden till ett värde av 12 miljoner euro.

## HÄNDELSER INOM SOLIDIUM OY

### Bolagsstämmor

Solidiums ordinarie bolagsstämma hölls i Helsingfors 30.10.2015. Bolagsstämman fastställde bolagets bokslut för räkenskapsperioden 1.7.2014–30.6.2015 och beviljade ansvarsfrihet till styrelsen och verkställande direktören. Bolagsstämman beslöt enligt styrelsens förslag att som dividend betala 266 miljoner euro. Till styrelseledamöter omvaldes fram till avslutandet av följande ordinarie bolagsstämma Heikki Bergholm (ordförande), Eero Heliövaara och Anni Vepsäläinen. De månatliga arvoden för styrelseledamöterna hölls oförändrade och fastslogs enligt följande: ordförande 5 500 euro och ledamot 2 500 euro. Dessutom får varje ledamot 600 euro i mötesarvode per möte. Till revisor för Solidium valdes CGR-samfundet KPMG Oy Ab med CGR Sixten Nyman som huvudansvarig revisor fram till avslutandet av följande ordinarie bolagsstämma.

### Ekonomiska nyckeltal

Under rapportperioden uppgick Solidiums verksamhetskostnader (och samtidigt rörelseförlust) till 1,7 miljoner euro och förvaltningskostnadsprocenten på årsnivå var därmed 0,05. De finansiella kostnaderna innehåller nedskrivningar (i enlighet med bokföringsprinciperna) på 446 miljoner euro, varav 195 miljoner euro hänför sig till aktier i Outokumpu Oyj, 60 miljoner euro till aktier i Outotec Oyj och 191 miljoner euro till aktier i SSAB AB. Solidiums substansvärde minskade med 464 miljoner euro under halvårsperioden till 6 390 miljoner euro pga vinstutdelningen och negativa värdeförändringar. De finansiella skulderna minskade med 600 miljoner euro som en följd av återbetalningen av msb-lånet.

	1.7.2015– 31.12.2015 (6 månader)	1.7.2014– 31.12.2014 (6 månader)	1.7.2014– 30.6.2015 (12 månader)
Rörelsevinst, mn €	-1,7	190,5	534,5
Periodens vinst, mn €	-439,8	-348,5	216,6
Avkastning enligt marknadsvärden, %	-2,5	-4,8	4,3
Verksamhetens förvaltningskostnadsprocent	0,05	0,08	0,07
Substansvärde, mn €	6 389,6	6 642,3	6 853,6
Eget kapital, mn €	3 384,4	3 965,2	4 090,3
Finansiella skulder, mn €	350,0	950,0	950,0
Soliditet, %	90,6	80,0	81,1
Genomsnittligt antal anställda	12	12	12

Denna halvårsrapport finns på bolagets webbplats på <http://www.solidium.fi/sv/publikationer-och-medier/halvarsrapport/>.  
Halvårsrapporten har inte granskats av revisor.

Bilaga: Solidiums innehav 31.12.2015

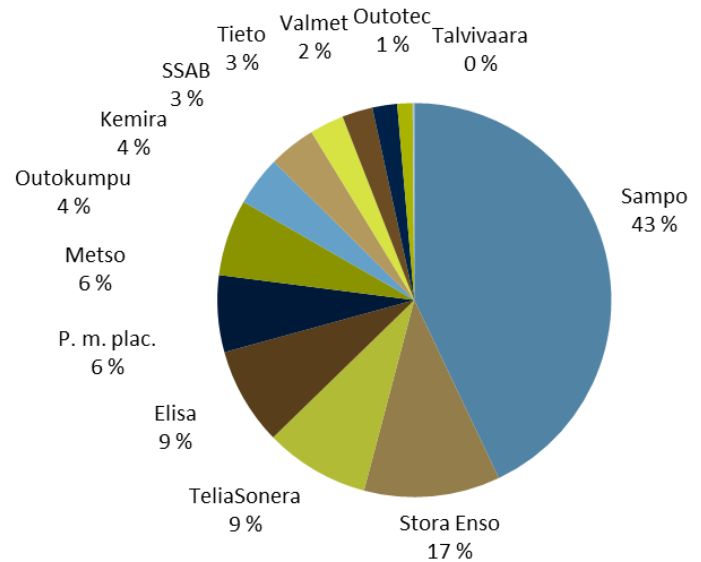
Solidium Oy

Tilläggsinformation: Verkställande direktör Kari Järvinen, tfn 010 830 8905

*Solidium är ett aktiebolag som i sin helhet ägs av finska staten och vars uppgift är att förstärka och stabilisera det inhemska ägandet i nationellt sett viktiga företag och öka innehavens ekonomiska värde på lång sikt. Grunden för Solidiums strategi och en central målsättning är en god skötsel av de nuvarande innehaven samt att öka deras värde. Solidium är minoritetsägare i tolv börsnoterade bolag (Elisa Abp, Kemira Oyj, Metso Abp, Outokumpu Oyj, Outotec Oyj, Sampo Abp, SSAB AB, Stora Enso Oyj, Talvivaaran Kaivososakeyhtiö Oyj, TeliaSonera AB, Tieto Abp och Valmet Abp). Marknadsvärdet på Solidiums aktieinnehav är cirka 6,1 miljarder euro enligt dagen för detta meddelandes publicering. Närmare information finns på [www.solidium.fi/sv](http://www.solidium.fi/sv)*

**BILAGA: SOLIDIUMS INNEHAV PER 31.12.2015**
**INNEHAVSALLOKERING**

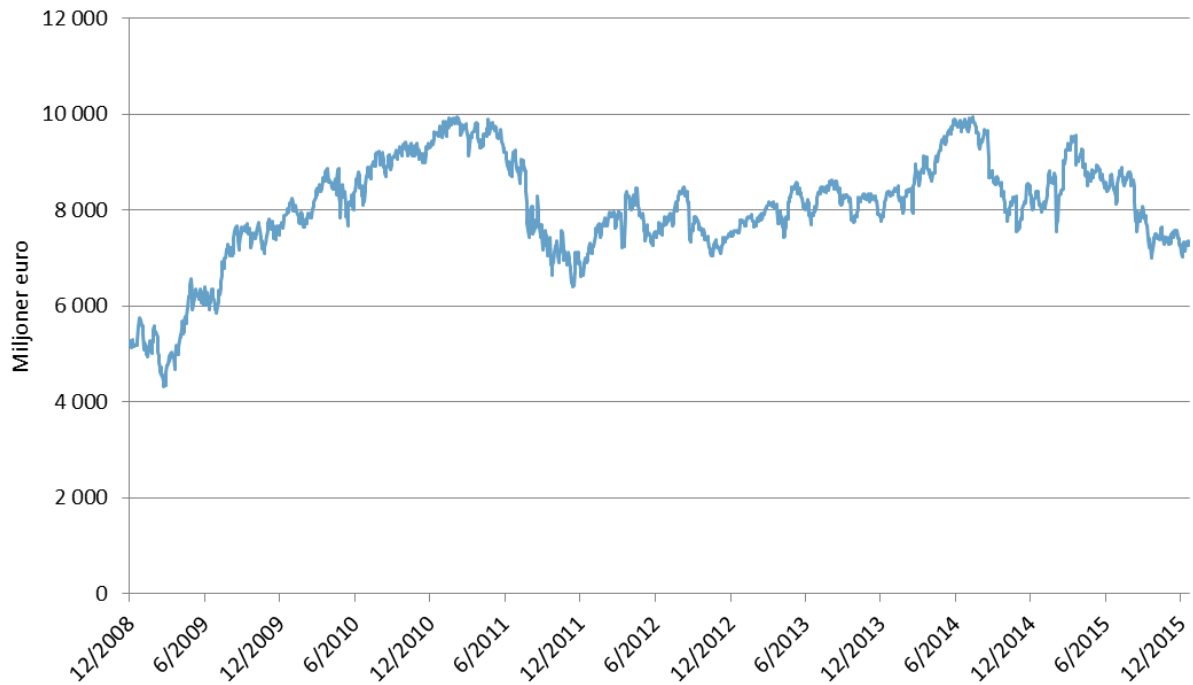
	EUR
Samtliga placeringar	7 295 649 529
Elisa	584 506 790
Kemira	281 749 427
Metso	457 691 676
Outokumpu	297 977 229
Outotec	91 526 382
Sampo	3 132 895 920
SSAB	204 928 140
SSAB A	65 167 909
SSAB B	139 760 231
Stora Enso	815 052 444
Stora Enso A	467 005 871
Stora Enso R	348 046 573
Talvivaara	9 645 369
TeliaSonera	628 300 528
Tieto	183 309 133
Valmet	148 588 054
Penningmarknadsplac.	459 478 437


**AVKASTNINGAR PÅ INNEHAVEN**

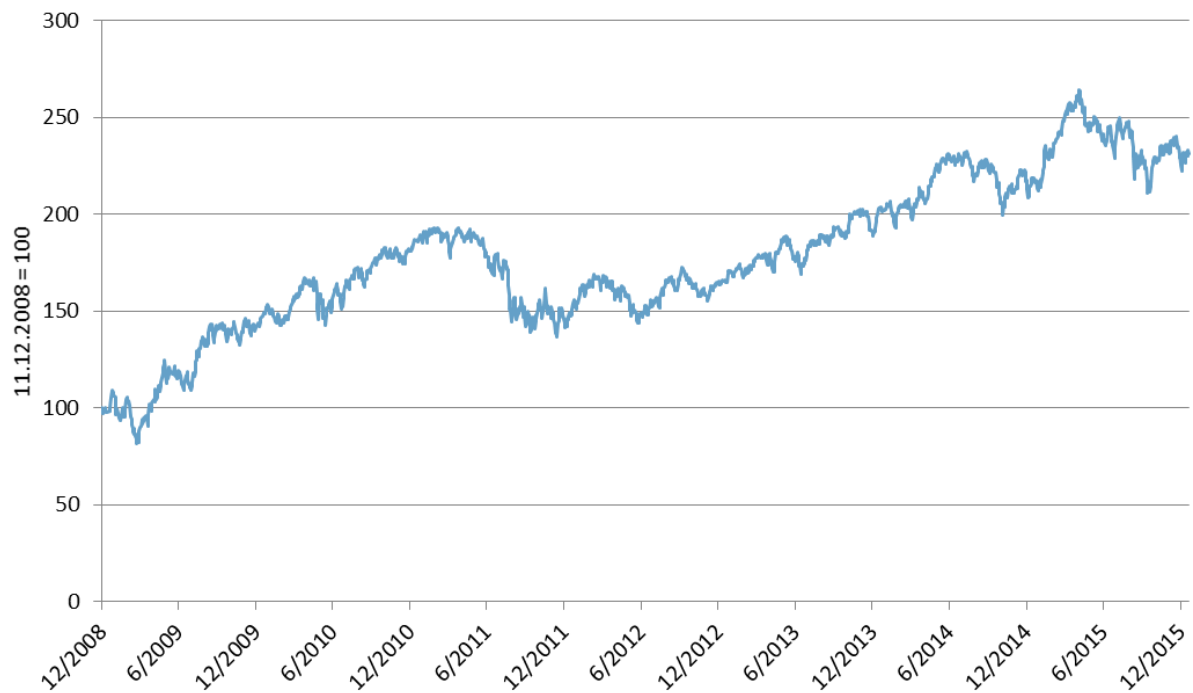
	6 mån.	12 mån.	5 år	Från grundandet av Solidium
Avkastning på samtliga placeringar, %	-2,5 %	6,9 %	4,5 %	12,6 %
Avkastning på aktieinnehaven, %	-3,6 %	6,3 %	4,3 %	12,7 %

(Avkastningstal som gäller längre perioder än ett år på årlig nivå)

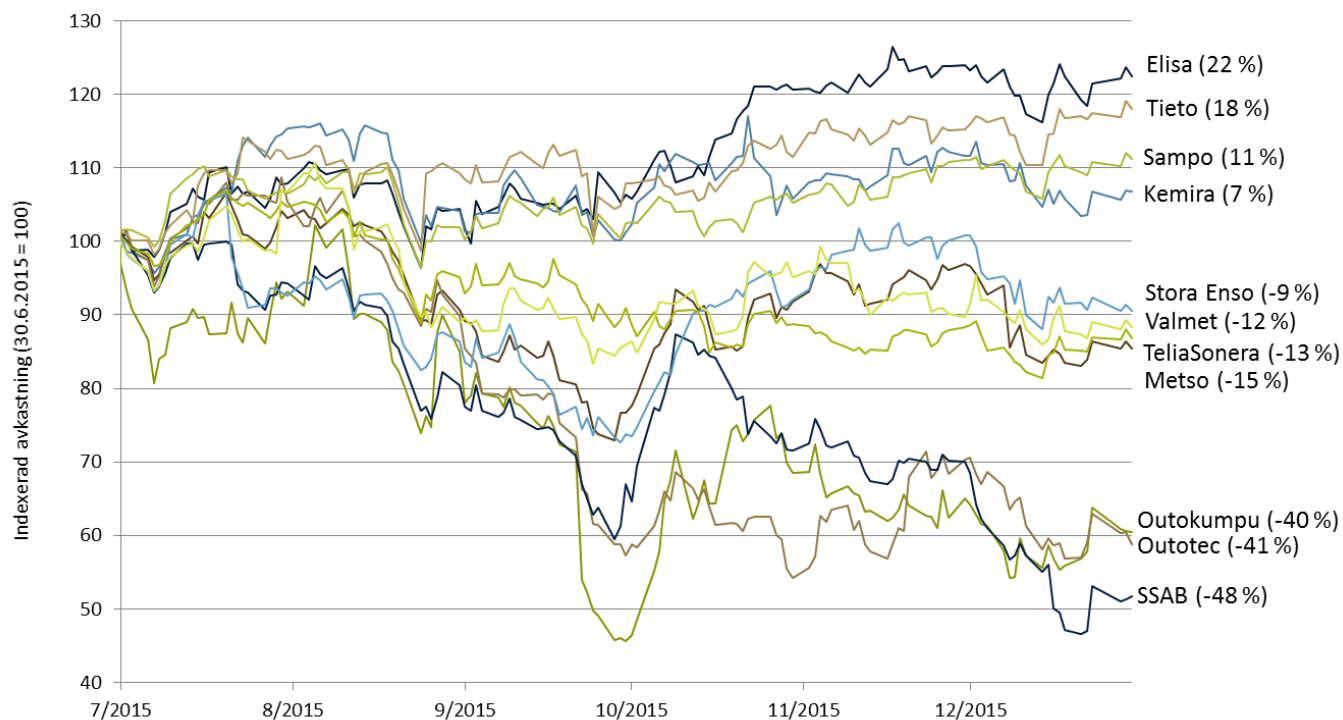
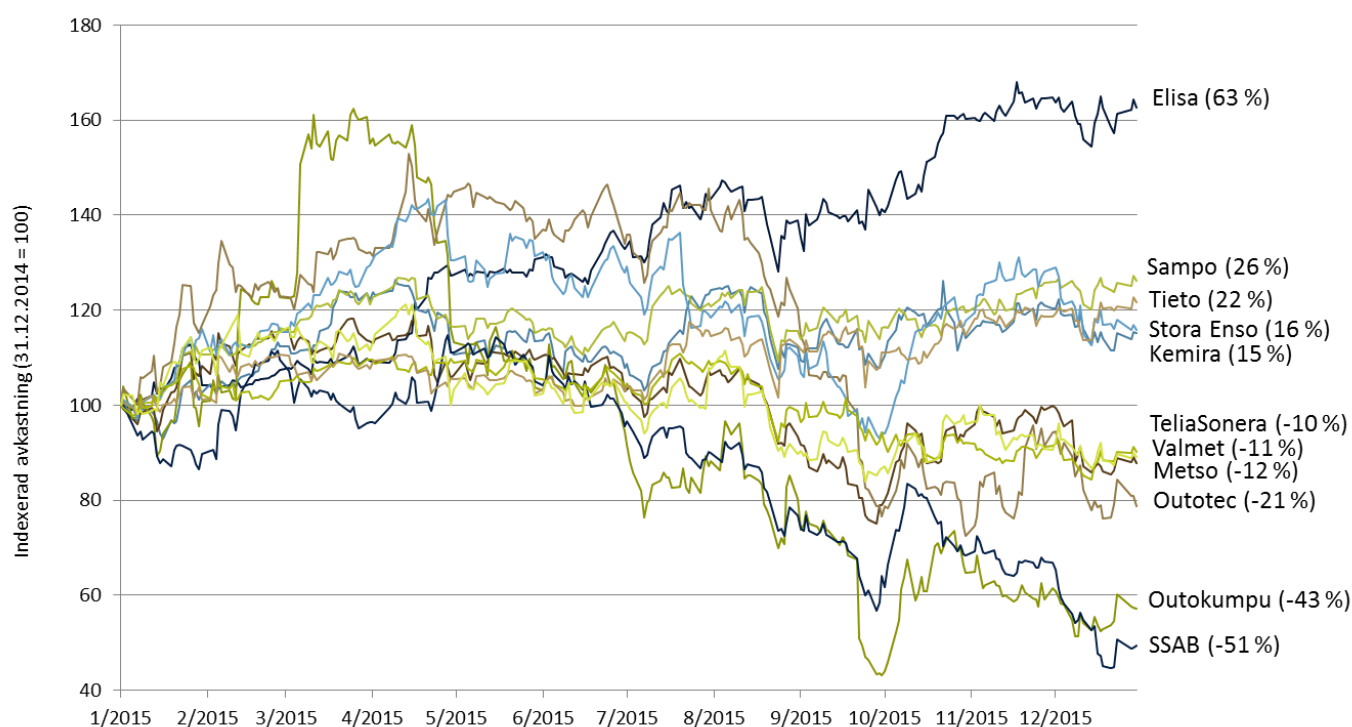
Omfattar aktie- och penningmarknadsplaceringar. Solidium grundades 11.12.2008.

**INNEHAVENS KAPITALUTVECKLING**

Omfattar aktie- och penningmarknadsplaceringar. Solidium grundades 11.12.2008.

**INNEHAVENS AVKASTNINGSUTVECKLING**

Omfattar aktie- och penningmarknadsplaceringar. Solidium grundades 11.12.2008.

**SOLIDIUMS AVKASTNING PÅ AKTIERNA UNDER RAPPORTPERIODEN 1.7.2015–31.12.2015**

**SOLIDIUMS AVKASTNING PÅ AKTIERNA UNDER ÅRET 2015**


**AVKASTNING PÅ SOLIDIUM'S INNEHAVSBOLAG OCH JÄMFÖRELSEINDEX**

	<b>6 mån.</b>	<b>12 mån.</b>	<b>5 år</b>	<b>10 år</b>
Elisa	22 %	63 %	25 %	17 %
<i>DJ STOXX 600 Telecom. Index</i>	-4 %	13 %	12 %	9 %
Kemira	7 %	15 %	3 %	7 %
<i>FTSE EUROFIRST 300 Chemicals Index</i>	-8 %	5 %	10 %	12 %
Metso	-15 %	-12 %	-4 %	7 %
<i>Bloomberg Europe Mach.-Div. Index</i>	-3 %	4 %	6 %	8 %
Outokumpu	-40 %	-43 %	-39 %	-19 %
<i>Bloomberg Europe Steel Index</i>	-35 %	-31 %	-18 %	-4 %
Outotec	-41 %	-21 %	-20 %	n/a
<i>Bloomberg Europe Mach.-Div. Index</i>	-3 %	4 %	6 %	n/a
Sampo	11 %	26 %	24 %	18 %
<i>OMX Nordic Financials Index</i>	1 %	15 %	16 %	15 %
SSAB	-47 %	-49 %	-27 %	-11 %
<i>Bloomberg Europe Steel Index</i>	-35 %	-31 %	-18 %	-4 %
Stora Enso	-9 %	16 %	6 %	1 %
<i>Bloomberg W. For. Prod. &amp; Paper Index</i>	-6 %	14 %	10 %	3 %
TeliaSonera	-13 %	-9 %	1 %	7 %
<i>DJ STOXX 600 Telecom. Index</i>	-4 %	13 %	12 %	9 %
Tieto	18 %	22 %	18 %	2 %
<i>BE500 Computer Service Index</i>	0 %	22 %	17 %	6 %
Valmet	-12 %	-11 %	n/a	n/a
<i>Bloomberg Europe Mach.-Div. Index</i>	-3 %	4 %	n/a	n/a

Sedan börsnoteringen 9.10.2006 har Outotecs aktieavkastning varit 4 procent och jämförelseindexavkastningen 6 procent. Sedan börsnoteringen 2.1.2014 har Valmets aktieavkastning varit 18 procent och jämförelseindexavkastningen 5 procent. Avkastningen uppges som årlig avkastning och har beräknats i euro utgående från den mer likvida aktieserien. Bruttodividenderna antas ha återinvesterats i bolagens aktier. Solidiums erhållna faktiska avkastning kan avvika från ovannämnda pga. transaktioner, skatter och det faktum att Solidium inte återinvesterar erhållna dividender i respektive bolags aktier utan har utbetalat dessa till staten som dividend. Källa: Bloomberg