

18.1.2011 kl. 12.00

SOLIDIDIUM OY:S HALVÅRSRAPPORT 1.7-31.12.2010

- Avkastningen på Solidiums portfölj var 20,1 % under halvårsperioden och 24,7 % under de senaste 12 månaderna
- Solidium betalade 356 miljoner euro i dividend till finska staten
- Trots dividendutdelningen ökade Solidiums substansvärde under halvårsperioden med 856 miljoner euro och var vid halvårsperiodens slut 8 571 miljoner euro
- Solidium sålde aktier i Sponda Oyj för 176 miljoner euro
- Solidium sålde aktier i Tikkurila Oyj för 98 miljoner euro
- Solidium fick 8,3 miljoner euro vinstutdelning under halvårsperioden
- Solidiums resultat för halvårsperioden uppgick till 61 miljoner euro

Solidiums verkställande direktör Kari Järvinen kommenterar halvårsperioden så här:

”Solidiums portfölj utvecklades väl under den gångna halvårsperioden. Avkastningen var 20,1 procent och värdet på bolagets portfölj steg till 9 548 miljoner euro. Bolaget betalade 356 miljoner euro i dividend till finska staten, vilket motsvarade den vinstutdelning i pengar som Solidium fick av portföljbolagen under föregående räkenskapsperiod.

Under halvårsperioden genomförde Solidium två aktieförsäljningar. Försäljningen av aktierna i Sponda skedde efter en tämligen kraftig kursstegring. Genom aktieförsäljningen uppnådde Solidium de mål som bolaget ställde på sin placering i Sponda i samband med den aktieemission som Sponda förverkligade år 2009. Även efter aktieförsäljningen är Solidium den största ägaren i Sponda med en ägarandel om ca 15 procent. Genom försäljningen av aktierna i Tikkurila slutfördes för Solidiums del den process som vi aktivt var med om att planera med kapitalisering av Kemira hösten 2009 samt i anknytning till detta avskiljningen av Tikkurila i början av år 2010. Serien med viktiga åtgärder har varit gynnsam för Kemiras aktieägare och Kemiras värdeutveckling hörde till de bästa i Solidiums aktieportfölj under fjolåret. Även efter aktieförsäljningen är ägandet i Tikkurila med bred bas i inhemska händer inklusive en finländsk ankarägare.

Under halvårsperioden har vi ur aktieägarperspektiv i diskussioner med styrelseordförandena för våra portföljbolag som specialtema lyft fram utveckling av utvärdering av styrelseverksamhet samt planering av efterträdare för företagsledningen. Styrelserna i finländska börsbolag utvärderar regelbundet sin verksamhet, men utvärderingen av styrelsearbetet kunde enligt min mening ytterligare utvecklas. I synnerhet i de största börsbolagen skulle man kunna överväga att övergå till ett system med extern bedömning av styrelsens verksamhet med vissa intervall, ifall man med hjälp av den externa utvärderingen kunde stöda utvecklingen av arbetsmetoder och anammandet av bästa praxis i styrelsearbetet. Att förbereda förändringar i företagsledningen är en av de centrala uppgifterna för styrelserna. Ur aktieägarperspektiv har vi fäst vår uppmärksamhet vid att man ytterligare kunde utveckla processerna beträffande val av efterträdare och på det sättet i alla situationer kunna säkerställa en så kontrollerad förändringsprocess som möjligt i företagsledningen.

Aktiekurserna har stigit mycket kraftigt sedan våren 2009. Prognoserna för år 2011 visar på ytterligare förbättrad resultatutveckling. Tudelningen i den ekonomiska tillväxten och problemen i anknytning till det europeiska finanssystemet ställer dock utmaningar för utvecklingen på aktiemarknaden under innevarande år. Vi bedömer att Solidiums dividendinflöde kommer att utvecklas positivt nu i vår, vilket skulle möjliggöra en ökande dividendutdelning till staten också för innevarande räkenskapsperiod.”

I SOLIDIUMS PLACERINGAR

Avyttring av aktier i Sponda Oyj

Solidium sålde den 16 november 2010 i ett accelererat erbjudandeförfarande 53 miljoner aktier i Sponda Oyj, dvs. cirka 19 procent av de emitterade aktierna i Sponda. Försäljningspriset per aktie uppgick till 3,33 euro. Ömsesidiga Pensionsförsäkringsbolaget Ilmarinen och Ömsesidiga arbetspensionsförsäkringsbolaget Varma förvärvade en betydande andel av de erbjudna aktierna medan de övriga aktierna förvärvades av inhemska och internationella institutionella placerare.

Bruttoförsäljningsinkomsterna uppgick till cirka 176 miljoner euro och Solidiums försäljningsvinst före skatt uppgick till cirka 79,3 miljoner euro. Som en följd av aktieförsäljningen minskade Solidiums ägarandel i Sponda från 34,3 procent till 15,2 procent av de emitterade aktierna, men Solidium är fortfarande den största aktieägaren i Sponda.

Avyttring av aktierna i Tikkurila Oyj

Den 25 november 2010 sålde Solidium alla sina aktier i Tikkurila Oyj i ett accelererat erbjudandeförfarande. Före försäljningen ägde Solidium 6 474 021 aktier i Tikkurila Oyj dvs. 14,7 procent av bolagets aktiestock. Försäljningspriset per aktie uppgick till 15,10 euro och bruttoförsäljningsbeloppet till cirka 98 miljoner euro.

Inhemska institutionella placerare köpte 74 procent av aktierna och internationella institutionella placerare 24 procent. Stora köpare av de erbjudna aktierna var Ömsesidiga Pensionsförsäkringsbolaget Ilmarinen och Oras Invest.

Solidium erhöll aktierna i Tikkurila i mars 2010 då Kemira delade ut 86 procent av aktierna i Tikkurila i form av dividend till Kemiras aktieägare för att avskilja färgföretaget till ett separat börsbolag. Solidium bokförde en försäljningsförlust om 5,3 miljoner euro i och med att bolaget fick aktierna som utdelning av Kemira och då upptog aktiernas värde till 15,80 euro per aktie.

Förvärv av aktier i Elisa Abp

I november 2010 köpte Solidium på marknaden sammanlagt 170 000 aktier i Elisa Abp. Anskaffningspriset på aktierna uppgick till sammanlagt 2,7 miljoner euro och medelpriset per aktie var 15,64 euro. Förvärven gjordes för att säkra att Solidiums ägarandel i Elisa

stannar på nivån över 10 procent, om Elisa emitterar nya aktier inom ramen för de nuvarande belöningsystemen.

Erhållen dividend och övrig vinstutdelning

Under halvårsperioden uppgick Solidiums erhållna vinstutdelning (dividender och kapitalåterbetalningar) till sammanlagt 8,3 miljoner euro (1.7-31.12.2009: 26,1 miljoner euro). Den vinstutdelning som Solidium erhöll kalenderåret 2010 uppgick till sammanlagt 440 miljoner euro.

Den vinstutdelning som Solidium erhöll under räkenskapsperioden 1.7.2009-30.6.2010 uppgick till sammanlagt 458 miljoner euro, varav penningdividenderna och kapitalåterbetalningarna uppgick till 356 miljoner euro.

Portföljutveckling och nyckeltal

Värdet på Solidiums samtliga placeringar (aktie- och penningmarknadsplaceringar) var 9 548 miljoner euro 31.12.2010 (8 272 miljoner euro 30.6.2010). Under halvårsperioden var avkastningen på samtliga placeringar 20,1 procent och för de senaste 12 månaderna 24,7 procent. Närmare uppgifter om nyckeltalen för placeringarna finns i bilaga 1.

Aktieplaceringar

Värdet på Solidiums aktieplaceringar uppgick till 9 275 miljoner euro 31.12.2010 (7 914 miljoner euro 30.6.2010). Den totala avkastningen för Solidiums aktieportfölj var 20,9 procent under halvårsperioden och 25,2 procent under de senaste 12 månaderna. Det viktbegränsade OMX Helsinki Cap -avkastningsindexet steg under halvårsperioden med 23,6 procent och under de senaste 12 månaderna med 29,8 procent.

Penningmarknadsplaceringar

Värdet på Solidiums placerade kassamedel uppgick till sammanlagt 273 miljoner euro 31.12.2010 (358 miljoner euro 30.6.2010). Under halvårsperioden var avkastningen på kassamedlen 0,2 procent. Mängden kassamedel varierade under halvårsperioden, då Solidium fick dividend från Elisa Abp, sålde aktier i Sponda Oyj och Tikkurila Oyj och å andra sidan förvärvade aktier i Elisa Abp. Solidiums strategi för placering av kassamedel är att placera medlen i penningmarknadsinstrument med låg risk.

Deltagande i nomineringskommittéernas arbete

Verkställande direktör Kari Järvinen har varit av Solidium utnämnd representant såsom ordförande för aktieägarnas nomineringskommittéer i Metso Abp, Outokumpu Oyj, Rautaruukki Abp, Sponda Oyj och Tieto Abp samt medlem i aktieägarnas nomineringskommittéer för Kemira Oyj, TeliaSonera AB och Tikkurila Oyj. Styrelseordförande Keijo Suila har varit ordförande för Stora Enso Oyj:s aktieägares nomineringskommitté. Nomineringskommittéerna bereder förslagen för bolagens ordinarie bolagsstämmor 2011 beträffande val av styrelseledamöter och arvoden till ledamöterna.

Utveckling av utvärdering av styrelsearbetet

Styrelserna för de flesta finländska börsbolag bedömer regelbundet sin egen verksamhet internt genom att göra s.k. interna utvärderingar enligt koden för bolagsstyrning. Enligt Solidiums bedömning skulle man i många fall ytterligare kunna utveckla utvärderingen av styrelsearbetet genom att övergå till ett system med extern utvärdering, utförd av en extern och professionell aktör, av styrelsens verksamhet med vissa intervall. Den externa utvärderaren skulle förutom att han utför en auditering av styrelsen även kunna främja utvecklingen av styrelsens verksamhet och verksamhetsmetoder samt främja anammandet av bästa praxis i styrelsearbetet på ett mera allmänt plan. Den förvaltningskod som tillämpas på börsen i London förutsätter de facto att en utvärdering görs av styrelsens verksamhet i de största börsbolagen med tre års mellanrum.

Solidium strävar som aktieägare efter att verka för en ytterligare utveckling och effektivisering av utvärderingen av styrelserna för de bolag som ingår i Solidiums portfölj under de följande åren.

Utveckling av processen för val av efterträdare till företagsledningen

Till styrelsens uppgifter hör att förbereda val av efterträdare till företagsledningen. En välförberedd process där man bland bolagets anställda identifierar personer som har potential att lämna sig för ledningsuppdrag i bolaget och erbjuder dessa personer en möjlighet att utveckla sin sakkunskap för dylika ledningsuppdrag kan anses höra till bolagets framgångsfaktorer. Förutseende av eventuella förändringssituationer och vid behov kartläggning av potentiella, externa personer hör också till de centrala processerna vid personbyten.

Solidium strävar som aktieägare efter att verka för att styrelserna för Solidiums portföljbolag ytterligare skulle utveckla så bra och långsiktiga processer som möjligt vid beredningen av personbyten i ledningen för bolagen.

II SOLIDIUM OY UNDER HALVÅRSPERIODEN

Bolagsstämma

Solidiums ordinarie bolagsstämma hölls i Helsingfors den 27 augusti 2010. Bolagsstämman fastställde bokslutet samt beviljade styrelseledamöterna och verkställande direktören ansvarsfrihet för räkenskapsperioden 1.7.2009-30.6.2010.

Bolagsstämman beslöt att enligt styrelsens förslag betala 356 miljoner euro i dividend.

Bolagsstämman fastslog antalet styrelseledamöter till sju (7). Till styrelseledamöter omvaldes fram till avslutandet av följande ordinarie bolagsstämma enligt samtycke ordförande Keijo Suila och vice ordförande Eija Ailasmaa samt ordinarie ledamöter Jouni Hakala, Antti Herlin, Lauri Ihalainen, Marketta Kokkonen och Anni Vepsäläinen.

Bolagsstämman fastslog de månatliga arvoden till styrelsen enligt följande: styrelseordförande 5 500 euro per månad, vice ordförande 3 000 euro per månad och ledamot 2 500 euro. Dessutom fastslogs ett mötesarvode om 600 euro för varje möte.

Till revisor för Solidium valdes CGR-samfundet KPMG Oy Ab med Sixten Nyman som huvudansvarig revisor fram till avslutandet av följande ordinarie bolagsstämma. Revisorns arvode beslutades att utgå enligt räkning.

Händelser som påverkar resultatet under halvårsperioden

Solidium Oy gjorde en bokföringsmässig vinst om 79 miljoner euro på försäljningen av aktierna i Sponda Oyj och en bokföringsmässig förlust om 5 miljoner euro på försäljningen av aktierna i Tikkurila Oyj. De finansiella intäkterna innehåller 8 miljoner euro dividend från Elisa Abp.

Finansiella nyckeltal

| | 1.7.2010- 31.12.2010 (6 månader) | 1.7.2009- 31.12.2009 (6 månader) | 1.7.2009- 30.6.2010 (12 månader) |
|--|--|--|--|
| Rörelsevinst, mn € | 71,1 | -1,6 | -3,7 |
| Periodens vinst, mn € | 60,9 | -1,4 | 397,3 |
| Avkastning enligt marknadsvärden, % | 20,1 | 29,7 | 34,6 |
| Erhållna dividender och kapitalåterbetalningar, mn € | 8,3 | 26,1 | 458,4 |
| Verksamhetens förvaltningskostnadsförhållande, % | 0,07 | 0,05 | 0,05 |
| Substansvärde, mn € | 8 571,3 | 7 390,3 | 7 714,8 |
| Eget kapital, mn € | 5 841,7 | 5 738,1 | 6 136,8 |
| Räntebärande skulder, mn € | 0,0 | 0,0 | 0,0 |
| Soliditet, % | 99,7 | 100,0 | 99,9 |
| Genomsnittligt antal anställda | 11 | 11 | 11 |

Denna halvårsrapport har inte granskats av bolagets revisorer.

Halvårsrapporten finns tillgänglig på bolagets internet-sidor, www.solidium.fi, under Publikationer och medier.

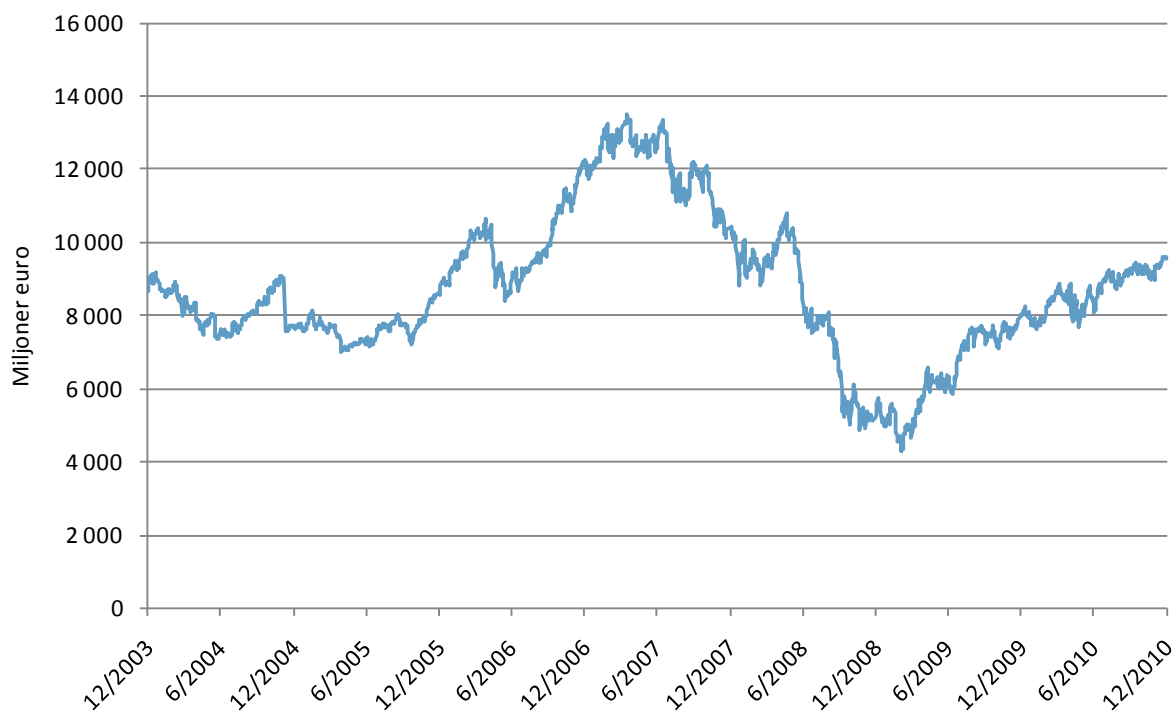
Bilaga 1: Solidiums placeringar per 31.12.2010

Solidium Oy

Tilläggsuppgifter: Verkställande direktör Kari Järvinen, tfn 010 830 8905

Solidium Oy är ett placeringsbolag som i sin helhet ägs av finska staten och vars uppgift är att förstärka och stabilisera det inhemska ägandet i nationellt sett viktiga företag samt öka

innehavens ekonomiska värde på lång sikt. Solidiums placeringsverksamhet grundar sig på ekonomisk analys. Grunden för Solidiums placeringsstrategi och en central målsättning är en god skötsel av den nuvarande placeringsportföljen samt att öka placeringarnas värde. Det ingår tio börsnoterade bolag i Solidiums aktieportfölj och Solidium är minoritetsägare i samtliga dessa bolag (Elisa Abp, Kemira Oyj, Metso Abp, Outokumpu Oyj, Rautaruukki Abp, Sampo Abp, Sponda Oyj, Stora Enso Oyj, TeliaSonera AB och Tieto Abp). Marknadsvärdet på Solidiums aktieplaceringar är cirka 9,4 miljarder euro enligt dagen för detta meddelandes publicering. Tilläggsuppgifter: www.solidium.fi.

BILAGA 1: SOLIDIUMS PLACERINGAR PER 31.12.2010
KAPITALUTVECKLING


Innehåller penningmarknadsplaceringarna. Aktierna var i statens direkta ägo före överförandet till Solidium 11.12.2008.

NYCKELTAL

| | 1 mån. | 6 mån. | fr. årets början | 12 mån. | 2 år |
|---|--------|--------|------------------|---------|------|
| Avkastning, % | 6,2 | 20,1 | 24,7 | 24,7 | 36,2 |
| Avkastning för jämförelseindex, % ^{*)} | 8,2 | 23,6 | 29,8 | 29,8 | 36,9 |
| Volatilitet, % | - | 16,3 | - | 20,9 | 27,5 |
| Sharpe | - | 2,6 | - | 1,1 | 1,3 |
| Beta | - | - | - | 0,9 | 1,0 |
| Alfa, % | - | - | - | -3,5 | -0,2 |
| Tracking Error, % | - | - | - | 5,6 | 7,7 |
| Informationsförhållande | - | - | - | -0,9 | -0,1 |

(Nyckeltal som gäller längre perioder än ett år på årlig nivå)

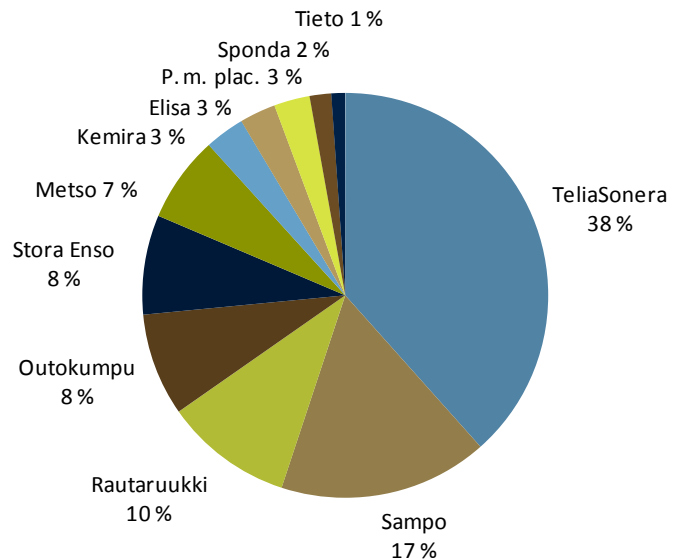
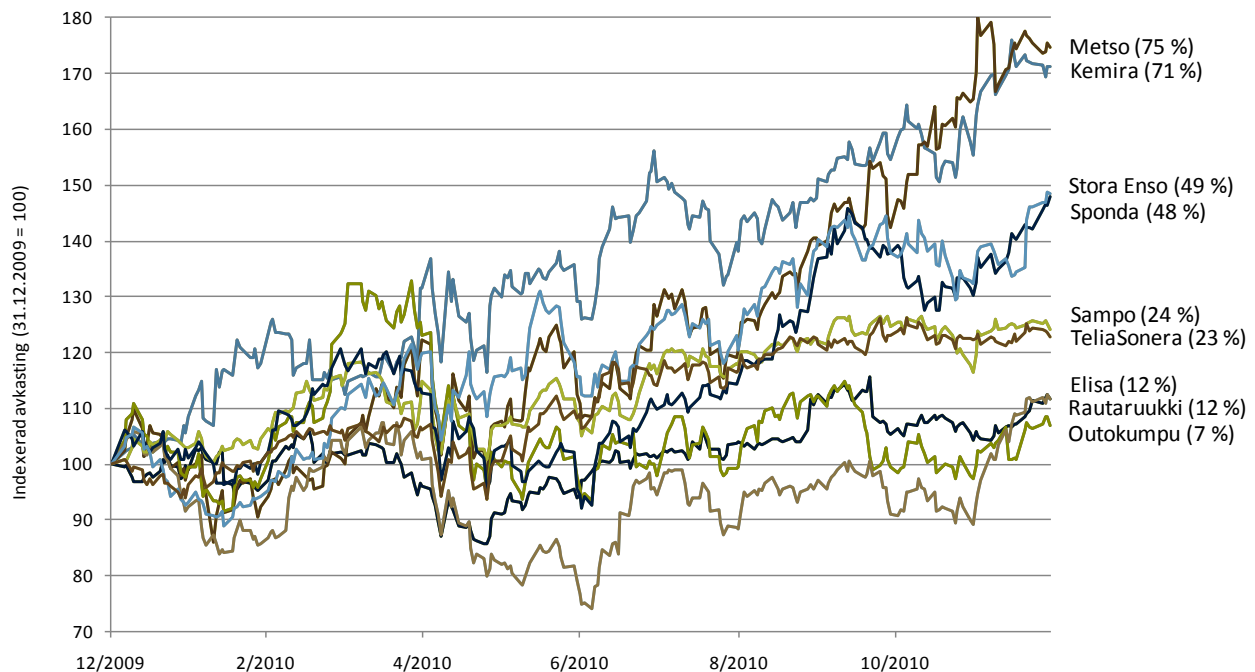
*) OMX Helsinki Cap GI

v.a = från kalenderårets början.

Innehåller penningmarknadsplaceringarna.

FÖRDELNING AV PLACERINGSPORTFÖLJEN

| | EUR |
|----------------------|---------------|
| Samtliga placeringar | 9 548 490 471 |
| Elisa | 273 352 270 |
| Kemira | 302 984 218 |
| Metso | 656 062 997 |
| Outokumpu | 783 395 486 |
| Rautaruukki | 974 547 048 |
| Sampo | 1 589 565 604 |
| Sponda | 163 595 331 |
| Stora Enso | 757 730 628 |
| Stora Enso A | 438 929 923 |
| Stora Enso R | 318 800 705 |
| TeliaSonera | 3 669 043 556 |
| Tieto | 105 002 319 |
| Penningmarknadsplac. | 273 211 014 |


AVKASTNING PÅ AKTIERNA, SENASTE 12 MÅN


Obs. Tieto ingick inte i portföljen i början av året