

3.9.2015 kl. 10.00

Solidium Oy:s halvårsöversikt 1.1–30.6.2015 och bokslut:**AKTIEAVKASTNINGEN FÖRBÄTTRADES BETYDLIGT EFTER DEN SVAGA HÖSTEN****Sex månaders perioden 1.1–30.6.2015**

- Avkastningen på Solidiums samtliga placeringar var 9,7 procent och aktieplaceringar 10,3 procent.
- Solidium minskade sin ägarandel i TeliaSonera och Outokumpu och utökade sin ägarandel i Metso och Outotec.

Räkenskapsperioden 1.7.2014–30.6.2015

- Avkastningen på Solidiums samtliga placeringar var 4,3 procent och aktieplaceringar 4,6 procent.
- Solidiums resultat var 217 miljoner euro. Resultatet före värdeförändringar var 800 miljoner euro.
- Solidium betalade 1 527 miljoner euro i vinstutdelning till finska staten och erhöll i vinstutdelning 275 miljoner euro av sina innehavsbolag.
- Solidiums substansvärde sjönk under räkenskapsperioden från 8,1 miljarder euro till 6,9 miljarder euro i huvudsak pga vinstutdelningen.
- Solidiums styrelse föreslår för den kommande bolagsstämman en dividendutdelning på 266 miljoner euro.

Kari Järvinen, verkställande direktör för Solidium, kommenterar översiktsperioden så här:

”Under perioden januari–juni uppgick vår aktieavkastning till 10,3 procent och avkastningsutvecklingen för de flesta innehavsbolagen var tämligen god. För hela räkenskapsperiodens del uppgick avkastningen till endast knappa fem procent, vilket inte är en tillfredsställande nivå för oss i synnerhet som aktiemarknaden generellt sett utvecklades tämligen starkt. Den utmärkta avkastningsnivån för tidigare räkenskapsperioder kunde inte upprätthållas, eftersom speciellt våra innehavsbolag i gruvindustrin och metallrelaterade branscher led av den svåra konjunkturcykeln och av operativa problem.

Under det gångna året har statens ägarstyrning och Solidiums uppgift debatterats flitigt. Det är bra att man diskuterar ägandefrågor. Ur Solidiums synvinkel är ägarstyrningsmodellen och det erhållna mandatet tydliga. Ägaren fastställer Solidiums mandat och uppgiftsområde – vi verkar konsekvent och öppet i enlighet med dessa.

Vi frigjorde igen en ansevärd mängd kapital till vår ägare genom att sälja aktier i TeliaSonera. Aktieförsäljningarna har lett till en bestående lägre dividendintäktsnivå. Fastän Solidiums värde för staten i offentligheten främst syns som vinstutdelning, förverkligas betydelsen av vårt arbete starkast genom den aktiva interaktionen med våra innehavsbolag.”

SOLIDIUMS INNEHAV

Innehavens utveckling och nyckeltal

Värdet på Solidiums samtliga placeringar (aktie- och penningmarknadsplaceringar) var 8 423 miljoner euro 30.6.2015 (8 099 miljoner euro 31.12.2014 och 9 723 miljoner euro 30.6.2014). Under halvårsperioden var avkastningen på samtliga placeringar 9,7 procent och 4,3 procent under de senaste 12 månaderna. Värdeutvecklingen påverkades av vinstutdelningen och värdeförändringarna. Närmare uppgifter om nyckeltalen för placeringarna finns i bilagan.

Aktieinnehav

Värdet på Solidiums aktieinnehav uppgick till 7 025 miljoner euro 30.6.2015 (7 616 miljoner euro 31.12.2014 och 8 607 miljoner euro 30.6.2014). Den totala avkastningen för Solidiums aktieportfölj var 10,3 procent under halvårsperioden och 4,6 procent under de senaste 12 månaderna. Det viktbegränsade OMX Helsinki Cap -avkastningsindexet steg under halvårsperioden med 11,9 procent och under de senaste 12 månaderna med 14,2 procent.

Penningmarknadsplaceringar

Värdet på Solidiums penningmarknadsplaceringar uppgick till 1 398 miljoner euro 30.6.2015 (483 miljoner euro 31.12.2014 och 1 116 miljoner euro 30.6.2014). Avkastningen på penningmarknadsplaceringar var 0,1 procent under halvårsperioden och 0,3 procent under de senaste 12 månaderna.

Vinstutdelning till Solidium

Under halvårsperioden fick Solidium 275 miljoner euro i vinstutdelning före skatt (1.7.2013–30.6.2014: 350 miljoner euro). De senaste årens aktieförsäljningar har lett till en bestående klart lägre dividendintäktsnivå. Solidiums erhållna dividendavkastning uppgick till cirka 3,9 procent i förhållande till värdet på aktieportföljen i slutet av juni 2015.

Deltagande i nomineringsorganens verksamhet

För Solidiums förvaltningsmodell är en aktiv påverkan på portföljbolagens styrelsesammansättningar viktig. Solidiums representanter deltog under rapportperioden aktivt i nomineringsorganens arbete i beredningen av val av styrelsemedlemmar. På bolagsstämorna under våren 2015 gjordes beslut om flera förändringar i styrelserna i Solidiums innehavsbolag inklusive val av två nya styrelseordföranden. Målsättningen är att bilda en styrelsesammansättning som fungerar så bra som möjligt med tanke på värdebildningen och som motsvarar bolagets behov.

Verkställande direktör Kari Järvinen satt som av Solidium utnämnd representant såsom ordförande för aktieägarnas nomineringsorgan i Outokumpu Oyj, Outotec Oyj, Talvivaaran Kaivososakeyhtiö Oyj och i Valmet Abp (fr o m 20.4.2015) samt var medlem i aktieägarnas nomineringsorgan för Kemira Oyj, Metso Abp, SSAB AB, TeliaSonera AB, Tieto Oyj och Valmet Abp (fram till 20.4.2015). Tidigare styrelseordförande Pekka Ala-Pietilä var ordförande för Stora Enso Oyj:s aktieägares nomineringsorgan och styrelsens tidigare vice ordförande

Eija Ailasmaa var ordförande för aktieägarnas nomineringsorgan i Elisa Abp. Nomineringsorganen beredde förslag för bolagens ordinarie bolagsstämmor 2015 beträffande val av styrelseledamöter och arvoden till ledamöterna.

Aktieförvärv

Under översiktsperioden förvärvade Solidium aktier för cirka 77 miljoner euro (under räkenskapsperioden 1.7.2014–30.6.2015 cirka 83 miljoner euro). Solidium utökade sin ägarandel i Metso Abp från 11,7 procent till 13,0 procent genom att förvärva aktier från marknaden till ett värde av cirka 55 miljoner euro. Dessutom utökade Solidium sin ägarandel i Outotec Abp från 11,0 procent till 13,2 procent genom att förvärva aktier från marknaden till ett värde av cirka 22 miljoner euro.

Aktieförsäljningar

Under den sex månader långa översiktsperioden sålde Solidium aktier till ett värde av 1 164 miljoner euro för att säkerställa vinstutdelningsförmågan, som förberedelse för de konvertibla masskuldebrev på 600 miljoner euro som förfaller i september 2015 och för att finansiera aktieplaceringarna. I februari 2015 sålde Solidium 200 miljoner aktier i TeliaSonera AB i ett accelererat auktionsförfarande, varigenom Solidiums innehav i TeliaSonera minskade från 7,8 procent till 3,2 procent. Försäljningsbeloppet uppgick till cirka 1 069 miljoner euro och Solidiums bokförda försäljningsvinst före skatt uppgick till cirka 363 miljoner euro.

I februari-mars 2015 sålde Solidium 15,2 miljoner aktier i Outokumpu till ett värde av 95 miljoner euro, varigenom Solidiums innehav sjönk från 29,8 procent till 26,2 procent. Ägarandelen hade utökats våren 2014 som en del av ett större företagsarrangemang och värdet hade tredubblats vid försäljningstidpunkten. Solidiums bokförda försäljningsförlust före skatt uppgick till cirka -16 miljoner euro, eftersom aktierna hade värderats till marknadsvärdet (7,345 euro per aktie) enligt redovisningsprinciperna i bokslutet 30.6.2014.

SOLIDIUM OY:S HÄNDELSER

Bolagsstämmor under översiktsperioden 1.1–30.6.2015

Under den sex månader långa översiktperioden hölls två extra bolagsstämmor i Solidium Oy. Den första extra bolagsstämman hölls i Helsingfors 4.3.2015 varvid beslöts om en kapitalåterbäring på 440 miljoner euro i enlighet med styrelsens förslag.

Den andra extra bolagsstämman hölls i Helsingfors 21.4.2015 varvid beslöts att befria Pekka Ala-Pietilä från uppdraget som styrelsemedlem och -ordförande. Heikki Bergholm, som tidigare fungerat som styrelsemedlem, valdes tillfälligt till styrelseordförande. Styrelsens viceordförande Eija Ailasmaa meddelade om sin avgång från styrelsen 22.4.2015.

Utvärderingar av Solidiums verksamhet

Under räkenskapsperioden genomförde Statens revisionsverk en resultatrevision av Solidium Oy och gav sin revisionsberättelse som inkluderade rekommendationer för både statsägaren och Solidium Oy. Dessutom utarbetade den tjänstemannagrupp om ägarstyrningsministern tillsatt en rapport över de starka och svaga sidor som Solidiums nuvarande verksamhetsmodell har ur ett perspektiv av statens ägarintresse samt lade fram åtgärdsförslag.

Förändringar i ledningsgruppen

Jur.kand. Peter Bergström utnämndes till chefsjurist och medlem i ledningsgruppen fr o m 1.4.2015. Han har tidigare fungerat som direktör b.l.a. på Deloitte & Touche Oy och som jurist vid Metso Abp. Till Solidiums ledningsgrupp hör verkställande direktör Kari Järvinen, chefsjurist Peter Bergström och placeringsdirektörerna Annareetta Lumme-Timonen, Hanna Masala och Petter Söderström.

Ekonomiska nyckeltal

Försäljningsvinsterna på 556 miljoner euro som hänför sig till försäljningarna av aktier i TeliaSonera och försäljningsförlusten i Outokumpu-aktierna på -16 miljoner ingår i rörelsevinsten (534,5 miljoner euro) för räkenskapsperioden 1.7.2014–30.6.2015. Under räkenskapsperioden uppgick Solidiums verksamhetskostnader till 5,4 miljoner euro och förvaltningskostnadsprocenten på årsnivå var därmed 0,07. Resultatet var 217 miljoner euro (800 miljoner euro före värdeförändringar). Solidiums styrelse föreslår en dividendutdelning på 266 miljoner euro, vilket motsvarar de dividendintäkter som Solidium erhållit efter skatt.

De finansiella kostnaderna innehåller nedskrivningar (i enlighet med bokföringsprinciperna) på 584 miljoner euro, varav 308 miljoner euro hänför sig till aktier i Outokumpu Oyj, 176 miljoner euro till aktier i SSAB AB, 77 miljoner till aktier i Outotec Oyj och 22 miljoner euro till aktier i Talvivaaran Kaivososakeyhtiö Oyj. Solidiums substansvärde sjönk under räkenskapsperioden från 8,1 miljarder euro till 6,9 miljarder euro i huvudsak pga vinstutdelningen.

	1.7.2014– 30.6.2015	1.7.2013– 30.6.2014	1.7.2012– 30.6.2013
Rörelsevinst, mn €	534,5	400,3	65,5
Periodens vinst, mn €	216,6	1 449,9	-232,3
Avkastning enligt marknadsvärden, %	4,3	31,3	13,9
Verksamhetens förvaltningskostnadsprocent	0,07	0,07	0,09
Substansvärde, mn €	6 853,6	8 094,4	6 909,6
Eget kapital, mn €	4 090,3	5 400,7	4 750,8
Finansiella skulder, mn €	950,0	950,0	600,0
Soliditet, %	81,1	83,9	88,5
Genomsnittligt antal anställda	12	11	11

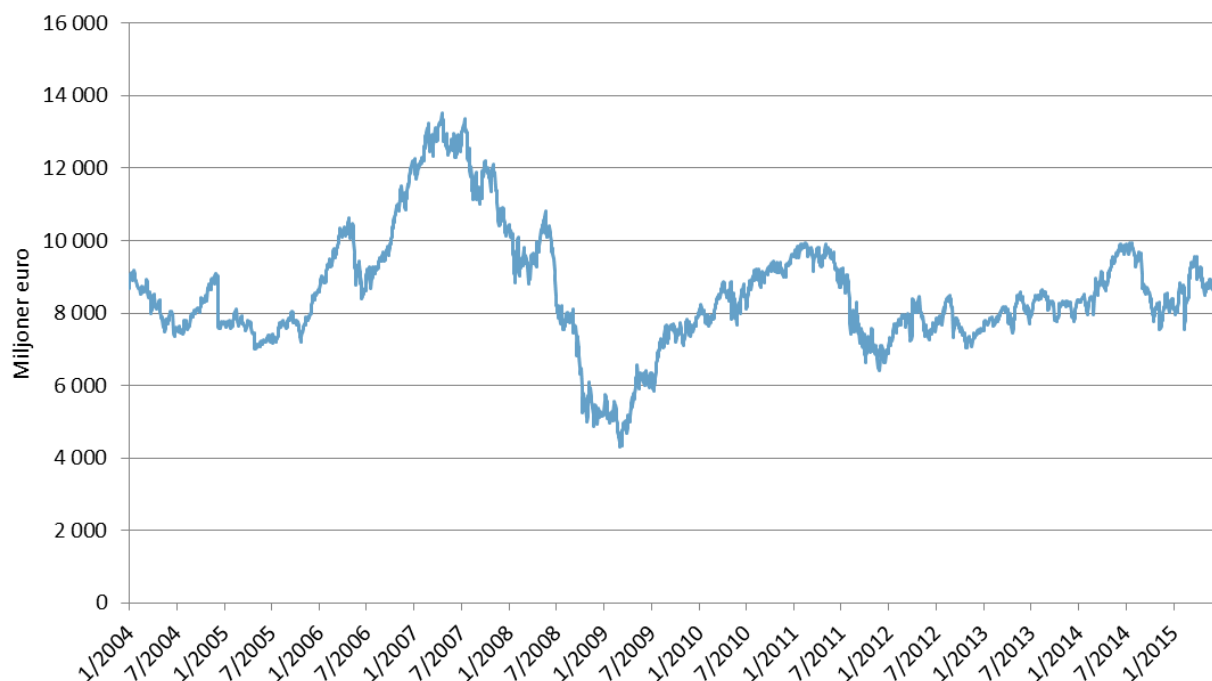
Solidiums årsberättelse publiceras idag på finska och senare på engelska och svenska. Detta meddelande har inte granskats av revisor.

Bilaga: Solidiums innehav 30.6.2015

Solidium Oy

Tilläggsinformation: Verkställande direktör Kari Järvinen, tfn 010 830 8905

Solidium är ett aktiebolag som i sin helhet ägs av finska staten Dess uppgift är att förstärka och stabilisera det inhemska ägandet i nationellt sett viktiga företag och öka innehavens ekonomiska värde på lång sikt. Solidiums placeringsverksamhet grundar sig på ekonomisk analys. Grunden och det viktigaste målet för Solidiums placeringsstrategi är en god skötsel av de befintliga innehaven samt att öka placeringarnas värde. Solidium är minoritetsägare i tolv börsnoterade bolag (Elisa Abp, Kemira Oyj, Metso Abp, Outokumpu Oyj, Outotec Oyj, Sampo Abp, SSAB AB, Stora Enso Oyj, Talvivaaran Kaivososakeyhtiö Oyj, TeliaSonera AB, Tieto Abp och Valmet Abp). Marknadsvärdet på Solidiums aktieinnehav är cirka 6,6 miljarder euro på publiceringsdagen för detta meddelande. Närmare information finns på www.solidium.fi

BILAGA: SOLIDIUMS PLACERINGAR PER 31.12.2014
KAPITALUTVECKLING


Omfattar aktieinnehav och penningmarknadsplaceringar. Aktierna var i statens direkta ägo innan de överfördes till Solidium den 11.12.2008.

NYCKELTAL

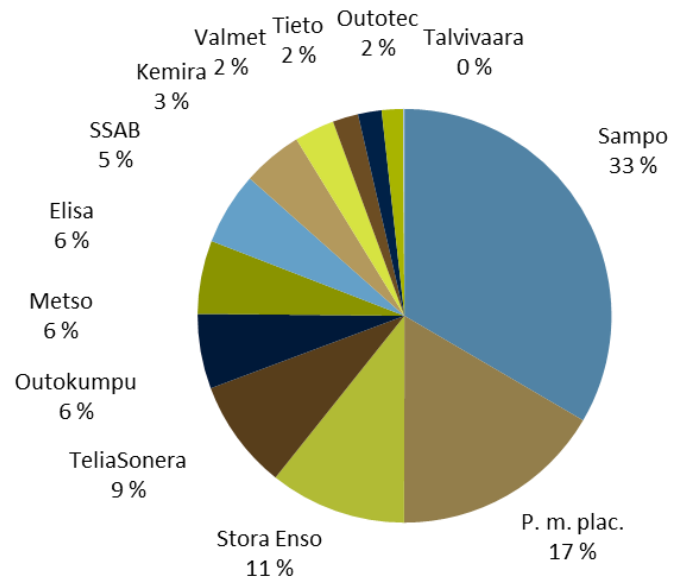
	3 mån.	6 mån.	12 mån.	2 år
Avkastning på samtliga placeringar, %	-6,5	9,7	4,3	17,0
Avkastning på aktieinnehaven, %	-7,7	10,3	4,6	18,4
OMX Helsinki Cap GI, %	-5,5	11,9	10,6	24,2
Volatilitet, %	-	15,8	15,3	14,1
Sharpe	-	1,3	0,3	1,2
Beta	-	-	0,9	0,9
Alfa, %	-	-	-8,7	-4,1
Tracking Error, %	-	-	5,7	6,5
Informationsförhållande	-	-	-1,7	-1,1

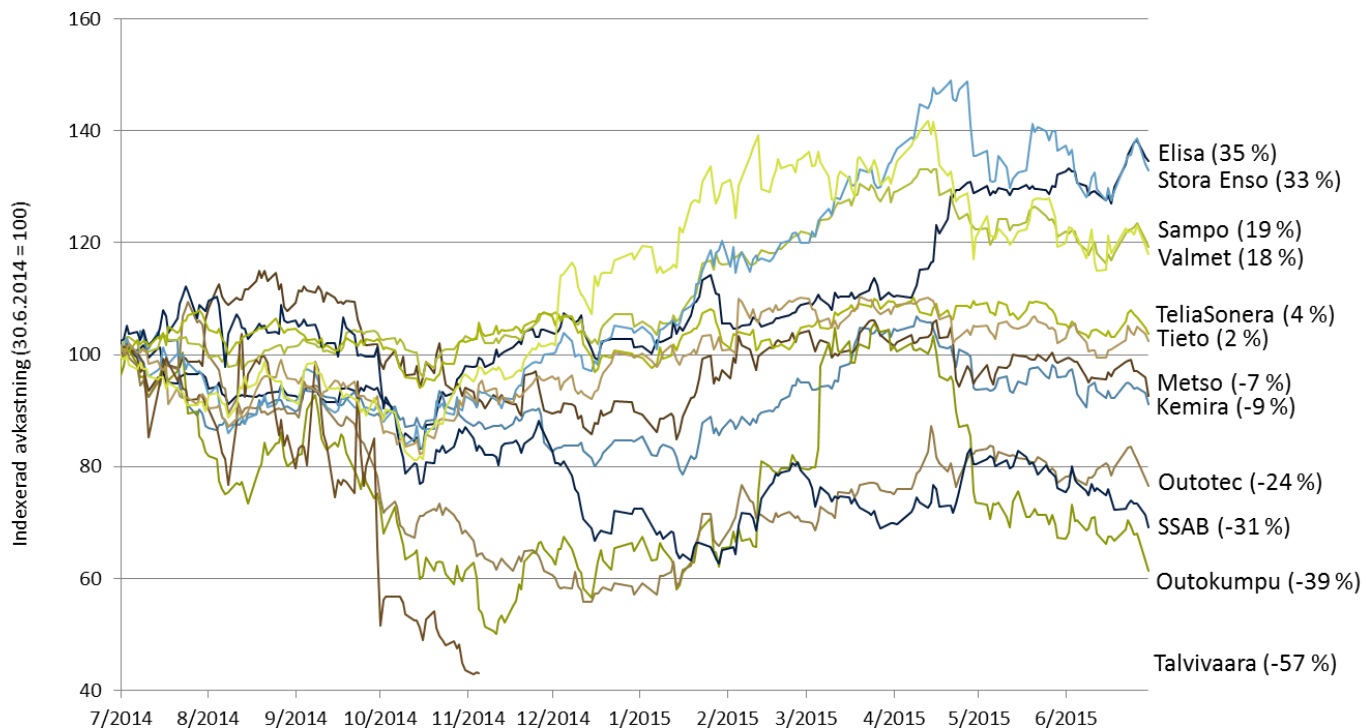
(Nyckeltal som gäller längre perioder än ett år på årlig nivå)

Omfattar aktieinnehav och penningmarknadsplaceringar.

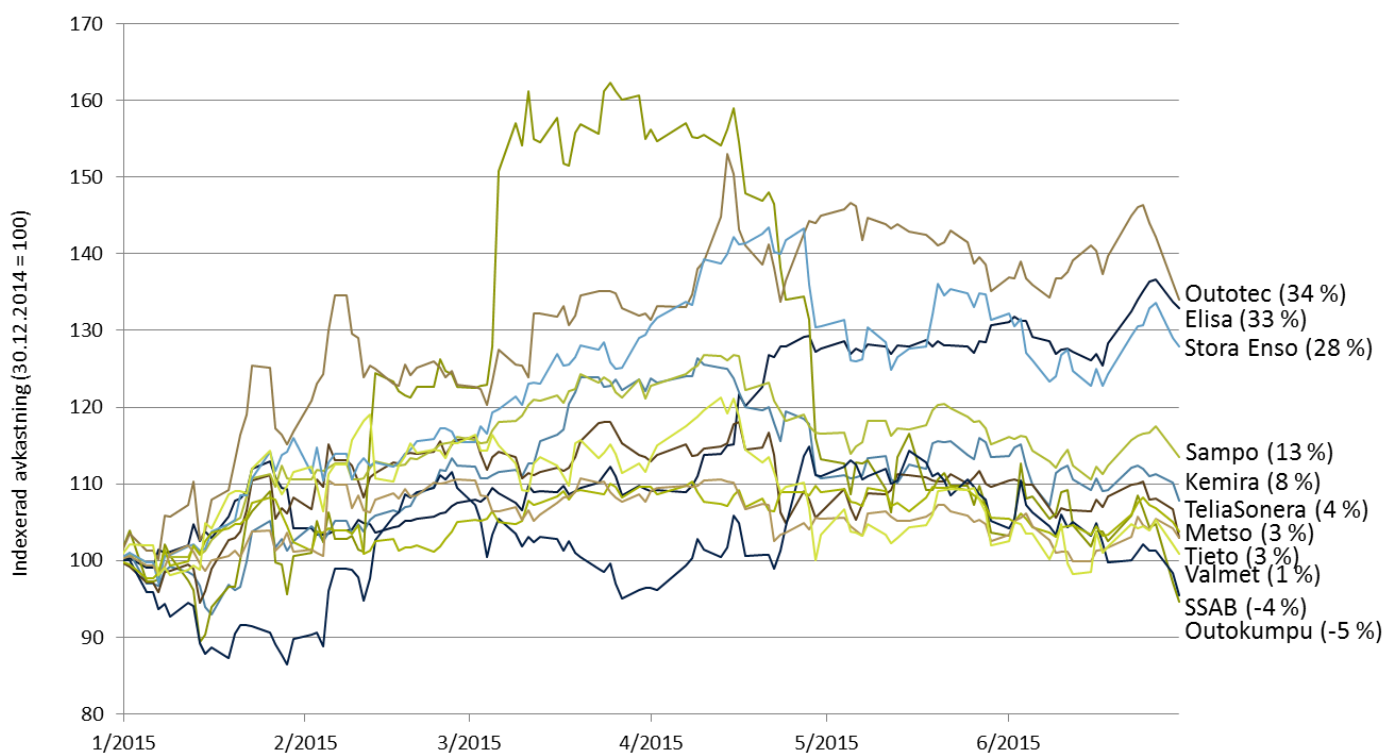
INNEHAVSFÖRDELNING

	EUR
Samtliga placeringar	8 423 035 704
Elisa	477 652 430
Kemira	263 881 127
Metso	482 777 434
Outokumpu	492 774 935
Outotec	139 656 912
Sampo	2 816 273 460
SSAB	395 724 091
SSAB A	124 305 671
SSAB B	271 418 420
Stora Enso	899 723 242
Stora Enso A	516 208 275
Stora Enso R	383 514 967
Talvivaara	9 645 369
TeliaSonera	723 327 212
Tieto	155 278 853
Valmet	168 288 493
Penningmarknadsplac.	1 398 032 149



AVKASTNING PÅ AKTIERNA 1.1.2015–30.6.2015


Obs. SSAB = Rautaruukki till 31.7.2014

AVKASTNING PÅ AKTIERNA 1.7.2014–30.6.2015


Obs. Börshandeln med Talvivaaras aktier har varit avbruten sedan 6.11.2014.