

11.8.2011 klo 12.00

SOLIDIDIUM OY:S HALVÅRSRAPPORT 1.1 - 30.6.2011

- Avkastningen på Solidiums portfölj var -4,2 % under halvårsperioden
- Under de senaste 12 månaderna var avkastningen 15,1 %
- Värdet på Solidiums placeringar var 9 145 miljoner euro vid halvårsperiodens slut 30.6.2011
- Solidium fick 414 miljoner euro vinstutdelning från portföljbolagen under halvårsperioden
- Solidium deltog i återköpserbjudandet på TeliaSoneras aktier genom att sälja aktier till bolaget för 152 miljoner euro
- Solidium köpte en 4,3 procents andel i Talvivaaran Kaivososakeyhtiö Oyj för 60 miljoner euro

Kari Järvinen, verkställande direktör för Solidium, kommenterar halvårsperioden så här:

”Under våren 2011 började aktiekurserna sjunka efter en period med kraftig uppgång alltsedan finanskrisen. Kursnedgången har förstärkts efter 30.6.2011 och på grund av skuldsättningen i euroländerna och Förenta staterna samt den långsammare ekonomiska tillväxten kommer osäkerhet att råda också i fortsättningen.

Trots fluktuationerna på marknaden har vi lyckats fortsätta genomförandet av vår uppgift. I juni gjorde vi en placering i Talvivaara, vars utveckling vi har följt med en längre tid. Enligt vår syn är Talvivaara en god placering på lång sikt och lämpar sig väl för Solidium. Vi tror på en gynnsam framtida utveckling för gruvklustret i Finland och Finland har goda möjligheter att vara det ledande gruvindustrilandet i Europa. Vi är redan exponerade gentemot gruvklustret genom våra placeringar i Outokumpu och Metso och genom denna placering i Talvivaara förstärkte vi ytterligare vår insyn i gruvindustrin och därtill hänförliga branscher.

Under våren sålde vi aktier i anknytning till TeliaSoneras återköpserbjudande. Försäljningsintäkterna var 152 miljoner euro från arrangemanget som inte påverkade vår ägarandel i TeliaSonera.”

SOLIDIDIUMS PLACERINGAR**Försäljning av aktier i TeliaSonera AB**

Det starka kassaflödet och investeringsutsikterna i TeliaSonera möjliggjorde ett återköpserbjudande från bolagets sida i april 2011. TeliaSonera kunde återbetala cirka 1,1 miljarder euro till sina aktieägare utöver den egentliga dividendutdelningen.

Solidium deltog till fullt belopp i återköpserbjudandet på TeliaSoneras aktier genom att sälja 22 004 579 aktier till TeliaSonera. Försäljningspriset per aktie uppgick till 6,93 euro.

Försäljningsintäkterna uppgick till cirka 152 miljoner euro och Solidiums realisationsvinst före skatter var cirka 74,8 miljoner euro. Ingen förändring skedde i Solidiums ägarandel i TeliaSonera (13,7 procent) till följd av försäljningen eftersom TeliaSonera makulerade de aktier som bolaget förvärvade genom återköpserbjudandet.

Köp av aktier i Talvivaaran Kaivososakeyhtiö Oyj

Solidium Oy och Outokumpu Oyj:s dotterbolag Outokumpu Mining Oy avtalade 1.6.2011 om en aktieaffär, varmed Solidium förvärvade alla de 10 522 366 aktier i Talvivaaran Kaivososakeyhtiö Oyj som Outokumpu Mining ägde. Aktierna motsvarade 4,3 procent av Talvivaaras aktiestock. Köpesumman för aktierna uppgick till 60 miljoner euro.

Talvivaara är en internationellt sett betydande producent av basmetaller som främst koncentrerar sig på produktion av nickel och zink med hjälp av en teknik som kallas biourlakning. Biourlakning möjliggör en ekonomiskt lönsam utvinning av metaller ur låghaltig malm. Fyndigheterna i Talvivaara bildar en av de största kända reserverna av sulfidisk nickelmalm i Europa och beräknas räcka till produktion i tiotals år.

Vinstutdelning till Solidium

Den vinstutdelning som Solidium erhöll av portföljbolagen under halvårsperioden 1.1-30.6.2011 uppgick till 414 miljoner euro (1.1 – 30.6.2010: 432 miljoner euro). För den största vinstutdelningen stod TeliaSonera (187 miljoner euro) och Sampo (91 miljoner euro).

Den vinstutdelning som Solidium erhöll under räkenskapsperioden 1.7.2010 – 30.6.2011 uppgick till 422 miljoner euro (1.7.2009 – 30.6.2010: 458 miljoner euro).

Jämförelsetalen inkluderar den dividend i form av aktier i Tikkurila till ett värde av 102 miljoner euro som Solidium fick av Kemira i mars 2010.

Placeringarnas utveckling och nyckeltal

Värdet på Solidiums samtliga placeringar (aktie- och penningmarknadsplaceringar) var 9 145 miljoner euro 30.6.2011 (9 548 miljoner euro 31.12.2010). Under halvårsperioden var avkastningen på samtliga placeringar -4,2 procent och för de senaste 12 månaderna 15,1 procent. Närmare uppgifter om nyckeltalen för placeringarna finns i bilagan.

Aktieplaceringar

Värdet på Solidiums aktieplaceringar uppgick till 8 364 miljoner euro 30.6.2011 (9 275 miljoner euro 31.12.2010). Den totala avkastningen för Solidiums aktieportfölj var -4,8 procent under halvårsperioden och 15,1 procent under de senaste 12 månaderna. Det vikt begränsade OMX Helsinki Cap -avkastningsindexet sjönk under halvårsperioden med -6,1 och steg under de senaste 12 månaderna med 16,1 procent.

Penningmarknadsplaceringar

Värdet på Solidiums penningmarknadsplaceringar uppgick till sammanlagt 780 miljoner euro 30.6.2011 (273 miljoner euro 31.12.2010). Penningmarknadsplaceringarna ökade under halvårsperioden tack vare dividendintäkter och medel från aktieförsäljningarna. Avkastningen på penningmarknadsplaceringar var 0,5 procent under halvårsperioden och 0,8 procent under de senaste 12 månaderna.

SOLIDIUM OY UNDER HALVÅRSPERIODEN**Bolagsstämmor**

Solidiums extraordinarie bolagsstämma hölls i Helsingfors 4.3.2011. Bolagsstämman valde Pekka Ala-Pietilä till styrelseordförande för Solidium Oy istället för Keijo Suila. Solidiums andra extraordinarie bolagsstämma hölls i Helsingfors 19.4.2011. Bolagsstämman valde in Markku Hyvärinen i styrelsen för Solidium Oy istället för Lauri Ihalainen.

Halvårsrapporten finns tillgänglig på bolagets internet-sidor, www.solidium.fi, under Publikationer. Halvårsrapporten har inte granskats av bolagets revisorer.

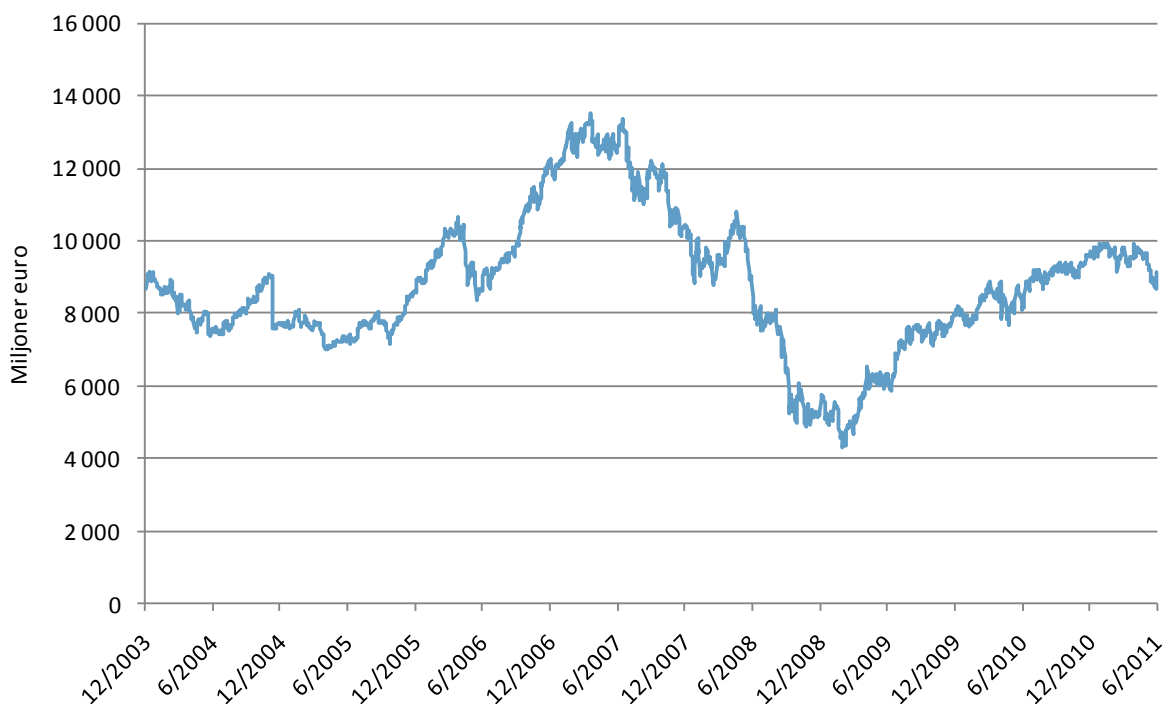
Solidium publicerar bokslutet och årsredovisningen för hela räkenskapsperioden 1.7.2010 – 30.6.2011 i september 2011.

Bilaga: Solidiums placeringar per 30.6.2011

Solidium Oy

Tilläggsuppgifter: Verkställande direktör Kari Järvinen, tfn 010 830 8905

Solidium Oy är ett placeringsbolag som i sin helhet ägs av finska staten och vars uppgift är att förstärka och stabilisera det inhemska ägandet i nationellt sett viktiga företag samt öka innehavens ekonomiska värde på lång sikt. Solidiums placeringsverksamhet grundar sig på ekonomisk analys. Grunden för Solidiums placeringsstrategi och en central målsättning är en god skötsel av den nuvarande placeringsportföljen samt att öka placeringarnas värde. Det ingår elva börsnoterade bolag i Solidiums aktieportfölj och Solidium är minoritetsägare i samtliga dessa bolag (Elisa Abp, Kemira Oyj, Metso Abp, Outokumpu Oyj, Rautaruukki Abp, Sampo Abp, Sponda Oyj, Stora Enso Oyj, Talvivaaran Kaivososakeyhtiö Oyj, TeliaSonera AB och Tieto Abp). Marknadsvärdet på Solidiums aktieplaceringar är cirka 6,7 miljarder euro enligt dagen för detta meddelandes publicering. Tilläggsuppgifter: www.solidium.fi.

BILAGA: SOLIDIUMS PLACERINGAR PER 30.6.2011
KAPITALUTVECKLING


Innehåller aktie- och penningmarknadsplaceringarna. Aktierna var i statens direkta ägo före överförandet till Solidium 11.12.2008.

NYCKELTAL

	1 mån.	6 mån.	v.a.	12 mån.	2 år
Avkastning, %	-4,5	-4,2	-4,2	15,1	24,5
Avkastning för jämförelseindex, % ^{*)}	-5,5	-6,1	-6,1	16,1	23,7
Volatilitet, %	-	16,9	-	16,6	21,0
Sharpe	-	-0,5	-	0,9	1,1
Beta	-	-	-	0,9	1,0
Alfa, %	-	-	-	-0,2	0,8
Tracking Error, %	-	-	-	5,7	6,5
Informationsförhållande	-	-	-	-0,2	0,1

(Nyckeltal som gäller längre perioder än ett år på årlig nivå)

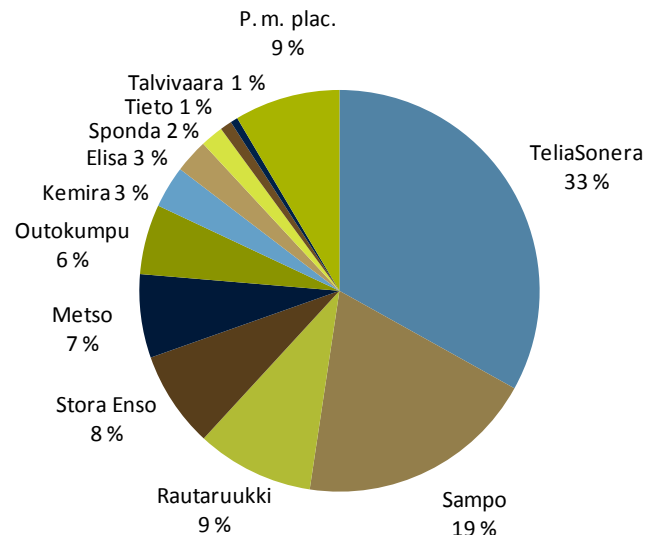
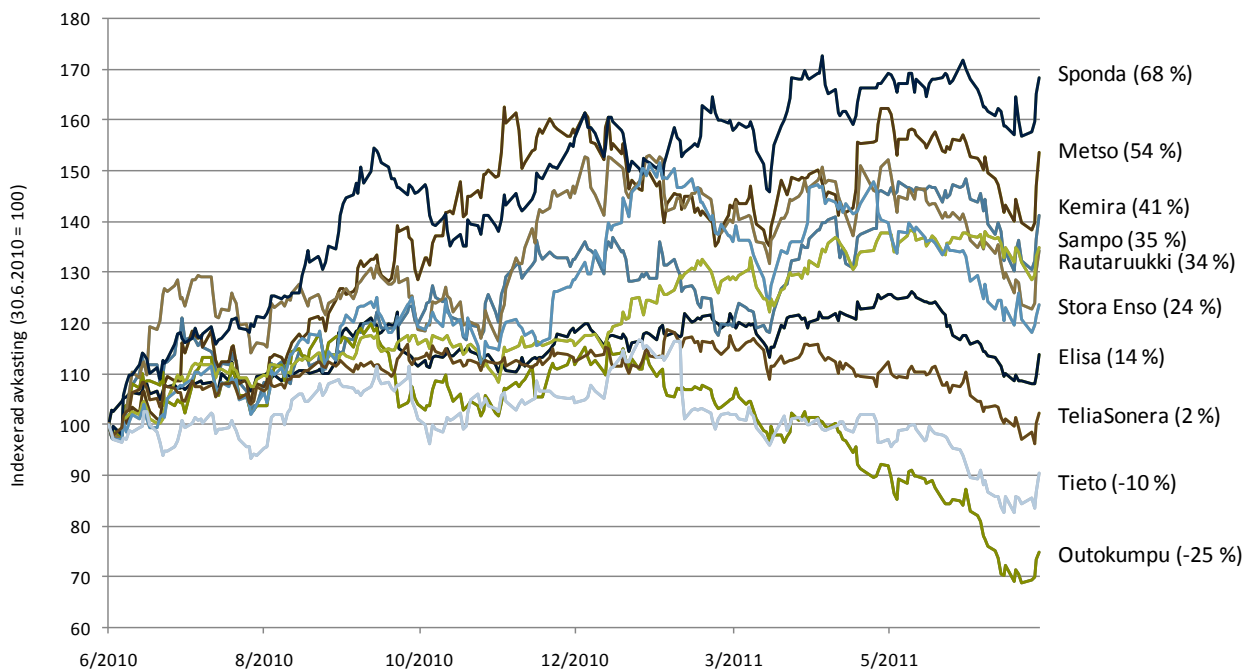
*) OMX Helsinki Cap GI

v.a = från kalenderårets början.

Innehåller aktie- och penningmarknadsplaceringarna.

FÖRDELNING AV PLACERINGPORTFÖLJEN

	EUR
Samtliga placeringar	9 144 718 709
Elisa	249 494 850
Kemira	309 199 279
Metso	614 784 392
Outokumpu	515 584 854
Rautaruukki	867 129 812
Sampo	1 765 567 382
Sponda	169 076 617
Stora Enso	708 485 287
Stora Enso A	408 352 157
Stora Enso R	300 133 130
Talvivaara	54 295 409
TeliaSonera	3 024 089 338
Tieto	86 537 928
Penningmarknadsplac.	780 473 561


AVKASTNING PÅ AKTIERNA UNDER RÄKENSKAPSPERIODEN


Obs. Talvivaara ingick inte i portföljen i början av räkenskapsperioden