

21.1.2016 klo 10.30

Solidium Oy:n puolivuositiedote 1.7.–31.12.2015:**TUOTTOKEHITYS JÄI HEIKOKSI PAINEIDEN JATKUESSA METALLIMARKKINOILLA**

- Solidiumin osakeomistusten tuotto oli katsauskaudella -3,6 prosenttia ja kalenterivuoden 2015 aikana 6,3 prosenttia
- Solidium maksoi lokakuussa voitonjakoa Suomen valtiolle 266 miljoonaa euroa
- Rahoitusvelkojen määrä aleni merkittävästi, kun 600 miljoonan euron vaihdettava joukkovelkakirjalaina maksettiin takaisin
- Solidiumin substanssiarvo laski voitonjaosta ja osakesijoitusten arvomuutoksesta johtuen katsauskauden aikana 464 miljoonalla eurolla ja oli katsauskauden lopussa 6 390 miljoonaa euroa
- Solidium kasvatti omistustaan Metsossa ja Outotecissa

Solidiumin toimitusjohtaja Kari Järvinen kommentoi katsauskautta:

”Puolivuosikauden ilonaiheita olivat Elisan erittäin vahvana jatkunut kehitys sekä Tiedon ja Sammon hyvät tuotot. Nämä yhtiöt ovat kyenneet vuosi vuodelta parantamaan kannattavuuttaan ja ovat menestyneet hyvin myös omaan vertailuryhmäänsä nähden.

Metalli- ja muiden hyödykemarkkinoiden maailmanlaajuiset vaikeudet näkyvät erityisesti teräsyhtiöiden Outokummun ja SSAB:n sekä metalli- ja kaivosasiakkaita palvelevan Outotecin kehityksessä. Sekä hiiliteräksen että ruostumattoman teräksen markkinat ovat jo pitkään kärsineet merkittävän ylikapasiteetin aiheuttamista ongelmista, minkä lisäksi Kiinan hidastuva talouskasvu luo heikkoutta teräksen ja muiden metallien kysyntään.

Solidiumin kaikkien osakeomistusten tuotto puolen vuoden katsauskaudella oli -3,6 prosenttia. Tämä jää alle Helsingin pörssin yleisen tuottokehityksen, mikä heijastaa pitkälti omistustemme toimialajakaamaa sekä eräiden omistamiemme yhtiöiden epätyydyttävää kehitystä.

Solidium ei ole portfoliosijoittaja, vaan pitkäjänteinen omistaja. Tuottojen seurannassa meille on absoluuttisen tason lisäksi tärkeää verrata kutakin yhtiötä omaan vertailuryhmäänsä. Haastamme omistamiemme yhtiöitä jatkuvaan strategiseen kehittämiseen ja kannattavuuden parantamiseen. Vaikka muutaman yhtiön kehitys on ollut pidemmällä aikavälillä vahvaa, kaikki yhtiöt eivät ole menestyneet verrokkiansa veroisesti.”

SOLIDIUMIN OMISTUKSET

Omistusten kehitys ja tunnusluvut

Solidiumin kaikkien omistusten (osakeomistukset ja rahamarkkinasijoitukset) arvo oli 7 296 miljoonaa euroa 31.12.2015 (8 423 miljoonaa euroa 30.6.2015 ja 8 099 miljoonaa euroa 31.12.2014). Kaikkien omistusten tuotto oli -2,5 prosenttia katsauskaudella, ja 6,9 prosenttia viimeisen 12 kuukauden ajalta. Arvonmuutoksen lisäksi omistusten määrä laski katsauskaudella jvk-lainan takaisinmaksun (600 miljoonaa euroa) ja maksetun voitonjaon (266 miljoonaa euroa) takia. Tarkemmat tiedot omistusten jakaumasta ja tuotoista ovat liitteenä.

Osakeomistukset

Solidiumin osakeomistusten arvo oli 6 836 miljoonaa euroa 31.12.2015 (7 025 miljoonaa euroa 30.6.2015 ja 7 616 miljoonaa euroa 31.12.2014). Solidiumin osakeomistusten kokonaistuotto oli katsauskaudella -3,6 prosenttia ja viimeiseltä 12 kuukaudelta 6,3 prosenttia. Katsauskauden aikana parhaiten tuottivat Elisa, Tieto ja Sampo, kun taas SSAB:n, Outotecin ja Outokummun kehitys oli heikointa.

Rahamarkkinasijoitukset

Solidiumin rahamarkkinasijoitukset olivat 459 miljoonaa euroa 31.12.2015 (1 398 miljoonaa euroa 30.6.2015 ja 483 miljoonaa euroa 31.12.2014). Rahamarkkinasijoitusten tuotto oli katsauskaudella 0,1 prosenttia ja viimeiseltä 12 kuukaudelta 0,2 prosenttia.

Solidiumin saama voitonjako

Solidium sai katsauskaudella osinkoa yhteensä 8 miljoonaa euroa, kun Metso maksoi elokuussa 2015 lisäosinkoa 0,40 euroa osakkeelta.

Osallistuminen nimitystoimikuntien toimintaan

Solidiumin keskeisiä toimintatapoja arvon luomisessa on osallistuminen yhtiöiden tarpeita parhaiten vastaavien hallitusten valintaan. Hallitusjäsenien valintojen valmistelu ja toimivien hallituskokoonpanojen muodostaminen on omistaja-arvon luomisen kannalta merkittävä prosessi. Solidium osallistuu tiiviisti hallitusvalintoja valmistelevien nimitystoimikuntien työskentelyyn ja niiden kehittämiseen. Tämän rinnalla Solidium tärkeä vaikutuskanava omistajatarpeiden saavuttamiseksi on suora yhteydenpito ja säännölliset keskustelut kunkin yhtiön hallituksen puheenjohtajan ja toimitusjohtajan kanssa.

Toimitusjohtaja Kari Järvinen on toiminut Solidiumin edustajana Elisa Oyj:n, Metso Oyj:n, Outokumpu Oyj:n, Outotec Oyj:n, Stora Enso Oyj:n, Talvivaaran Kaivososakeyhtiö Oyj:n ja Valmet Oyj:n osakkeenomistajien nimitystoimikunnan puheenjohtajana sekä Kemira Oyj:n, SSAB AB:n, TeliaSonera AB:n ja Tieto Oyj:n osakkeenomistajien nimitystoimikunnan jäsenenä. Nimitystoimikunnat valmistelevat hallituksen jäsenien valintaan ja palkitsemiseen liittyvät ehdotukset varsinaisille yhtiökokouksille 2016.

Osakehankinnat

Katsauskaudella Solidium hankki osakkeita 68 miljoonalla eurolla. Omistusosuus Metso Oyj:ssä nostettiin 13,0 prosentista 14,6 prosenttiin ostamalla osakkeita markkinoilta 56 miljoonalla eurolla ja Outotec Oyj:ssä 13,2 prosentista 14,7 prosenttiin ostamalla osakkeita markkinoilta 12 miljoonalla eurolla.

SOLIDIUM OY:N TAPAHTUMAT
Yhtiökokous

Solidiumin varsinainen yhtiökokous pidettiin Helsingissä 30.10.2015. Kokous vahvisti yhtiön tilinpäätöksen tilikaudelta 1.7.2014–30.6.2015 ja myönsi vastuuvapauden hallitukselle ja toimitusjohtajalle. Yhtiökokous päätti hallituksen ehdotuksen mukaisesti, että osinkoa maksetaan 266 miljoonaa euroa. Hallitukseen valittiin seuraavan varsinaisen yhtiökokouksen päättämiseen saakka puheenjohtajaksi Heikki Bergholm sekä varsinaisiksi jäseniksi Eero Heiliövaara ja Anni Vepsäläinen. Yhtiökokous päätti pitää hallituksen palkkiot ennallaan ja vahvisti hallituksen puheenjohtajan palkkioksi 5 500 euroa kuukaudessa ja jäsenten palkkioksi 2 500 euroa kuukaudessa. Lisäksi vahvistettiin 600 euron suuruinen kokouspalkkio kustakin kokouksesta. Solidiumin tilintarkastajiksi valittiin KHT-yhteisö KPMG Oy Ab, päävastuullisena tilintarkastajana KHT Sixten Nyman seuraavan varsinaisen yhtiökokouksen päättämiseen saakka.

Taloudellisia tunnuslukuja

Solidiumin liiketappio katsauskaudelta oli -1,7 miljoonaa euroa. Solidiumin toimintakulut olivat 1,7 miljoonaa euroa ja toiminnan hallinnointikuluhde siten vuositasolla 0,05 prosenttia. Rahoituskuluihin sisältyy yhteismäärältään 446 miljoonan euron laskentaperiaatteiden mukainen arvonalentuminen, josta 195 miljoonaa euroa liittyy Outokumpu Oyj:n osakkeisiin, 60 miljoonaa euroa liittyy Outotec Oyj:n osakkeisiin ja 191 miljoonaa euroa liittyy SSAB AB:n osakkeisiin. Solidiumin substanssiarvo laski voitonjaosta ja osakesijoitusten arvonmuutoksesta johtuen katsauskauden aikana 464 miljoonalla eurolla ja oli katsauskauden lopussa 6 390 miljoonaa euroa. Rahoitusvelat alenivat 600 miljoonaa euroa vaihdettavan jvk-lainan takaisinmaksun johdosta.

	1.7.2015– 31.12.2015 (6 kuukautta)	1.7.2014– 31.12.2014 (6 kuukautta)	1.7.2014– 30.6.2015 (12 kuukautta)
Liikevoitto, milj. €	-1,7	190,5	534,5
Kauden voitto, milj. €	-439,8	-348,5	216,6
Omistusten tuotto käyvin arvoin, %	-2,5	-4,8	4,3
Toiminnan hallinnointikuluhde, %	0,05	0,08	0,07
Substanssiarvo, milj. €	6 389,6	6 642,3	6 853,6
Oma pääoma, milj. €	3 384,4	3 965,2	4 090,3
Rahoitusvelat, milj. €	350,0	950,0	950,0
Omavaraisuusaste, %	90,6	80,0	81,1
Keskimääräinen henkilöstön lukumäärä	12	12	12

Tämä puolivuositarkastus on saatavilla Solidiumin internet-sivuilla, <http://www.solidium.fi/fi/julkaisut-ja-media/puolivuositarkastus/>. Puolivuositarkastusta ei ole tilintarkastettu.

Liite: Solidiumin omistukset 31.12.2015

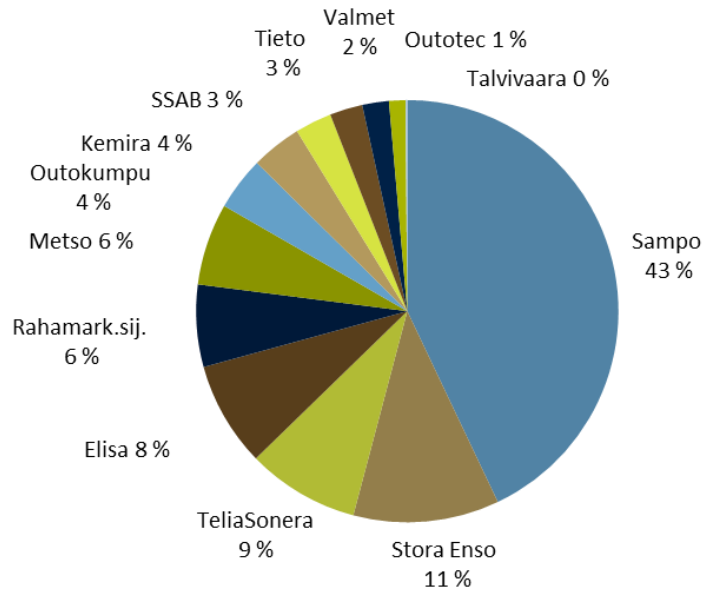
Solidium Oy

Lisätietoja: Toimitusjohtaja Kari Järvinen, puh. 010 830 8905

Solidium on Suomen valtion kokonaan omistama osakeyhtiö, jonka tehtävänä on vahvistaa ja vakauttaa kotimaista omistusta kansallisesti tärkeissä yrityksissä ja kasvattaa pitkäjänteisesti omistustensa taloudellista arvoa. Solidiumin strategian perusta ja keskeisin tavoite on nykyomistusten hyvä hoito ja niiden arvon kasvattaminen. Solidium on omistajana kahdeksatoista pörssiyhtiössä, joissa kaikissa Solidium on vähemmistöomistajana (Elisa Oyj, Kemira Oyj, Metso Oyj, Outokumpu Oyj, Outotec Oyj, Sampo Oyj, SSAB AB, Stora Enso Oyj, Talvivaaran Kaivososakeyhtiö Oyj, TeliaSonera AB, Tieto Oyj ja Valmet Oyj). Solidiumin osakeomistusten markkina-arvo on noin 6,1 miljardia euroa tämän tiedotteen antamispäivänä. Lisätietoja: www.solidium.fi.

LIITE: SOLIDIUMIN OMISTUKSET 31.12.2015
SOLIDIUMIN OMISTUSTEN JAKAUMA

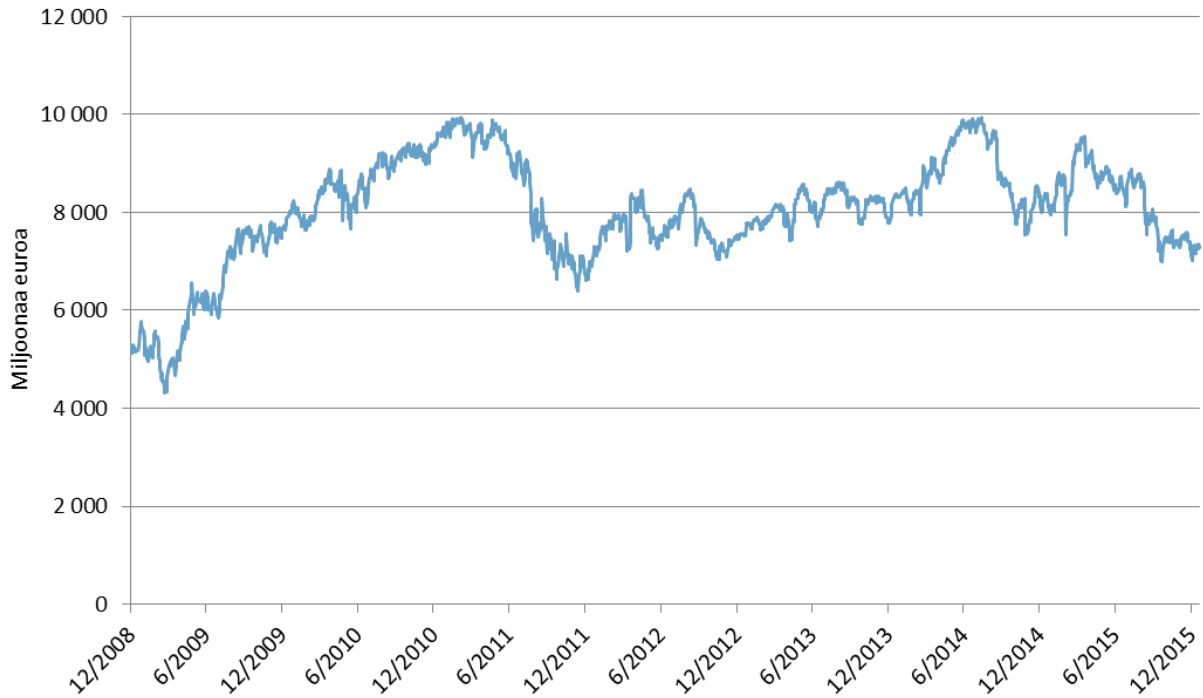
	EUR
Kaikki omistukset	7 295 649 529
Elisa	584 506 790
Kemira	281 749 427
Metso	457 691 676
Outokumpu	297 977 229
Outotec	91 526 382
Sampo	3 132 895 920
SSAB	204 928 140
SSAB A	65 167 909
SSAB B	139 760 231
Stora Enso	815 052 444
Stora Enso A	467 005 871
Stora Enso R	348 046 573
Talvivaara	9 645 369
TeliaSonera	628 300 528
Tieto	183 309 133
Valmet	148 588 054
Rahamarkkinasij.	459 478 437


SOLIDIUMIN OMISTUSTEN TUOTOT

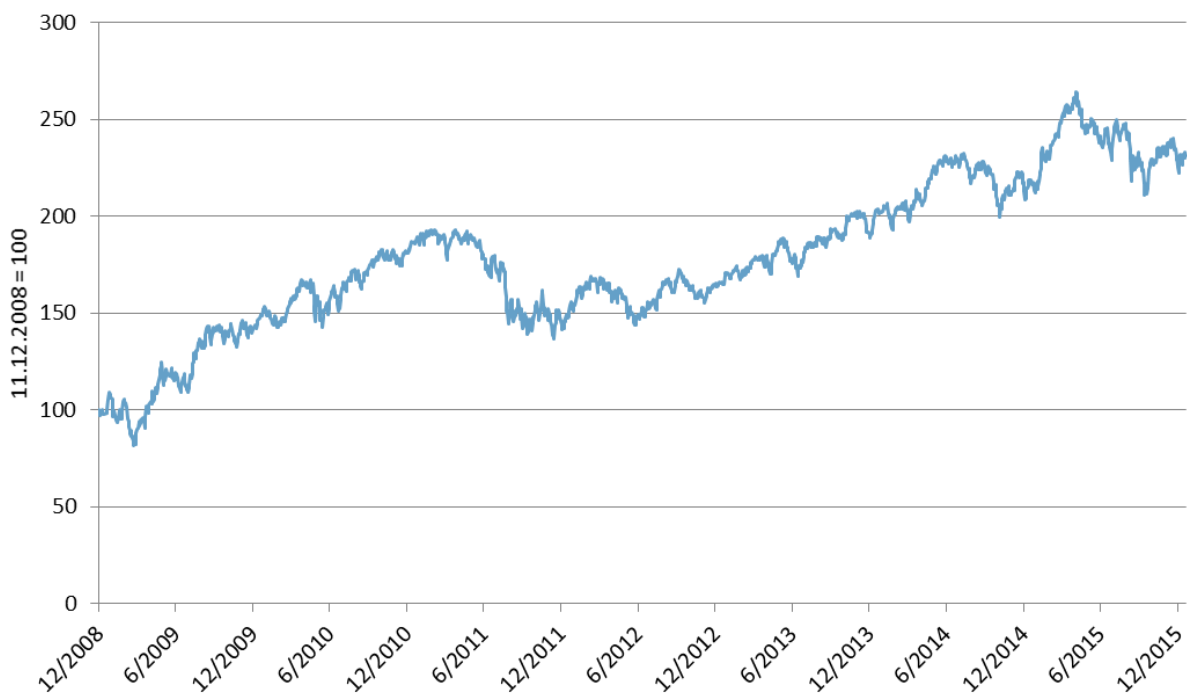
	6 kk	12 kk	5 v	Solidiumin perustamisesta
Kaikkien omistusten tuotto, %	-2,5 %	6,9 %	4,5 %	12,6 %
Osakeomistusten tuotto, %	-3,6 %	6,3 %	4,3 %	12,7 %

(Yli vuoden tuottoluvut vuotuisia)

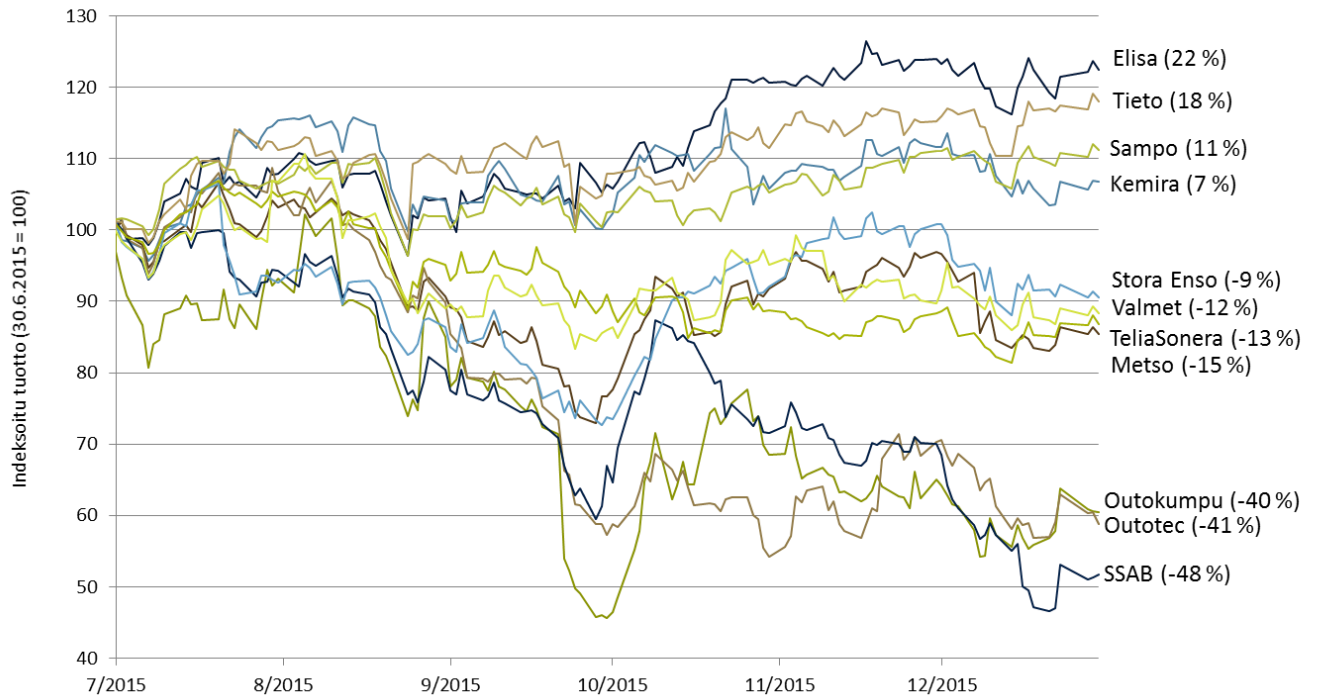
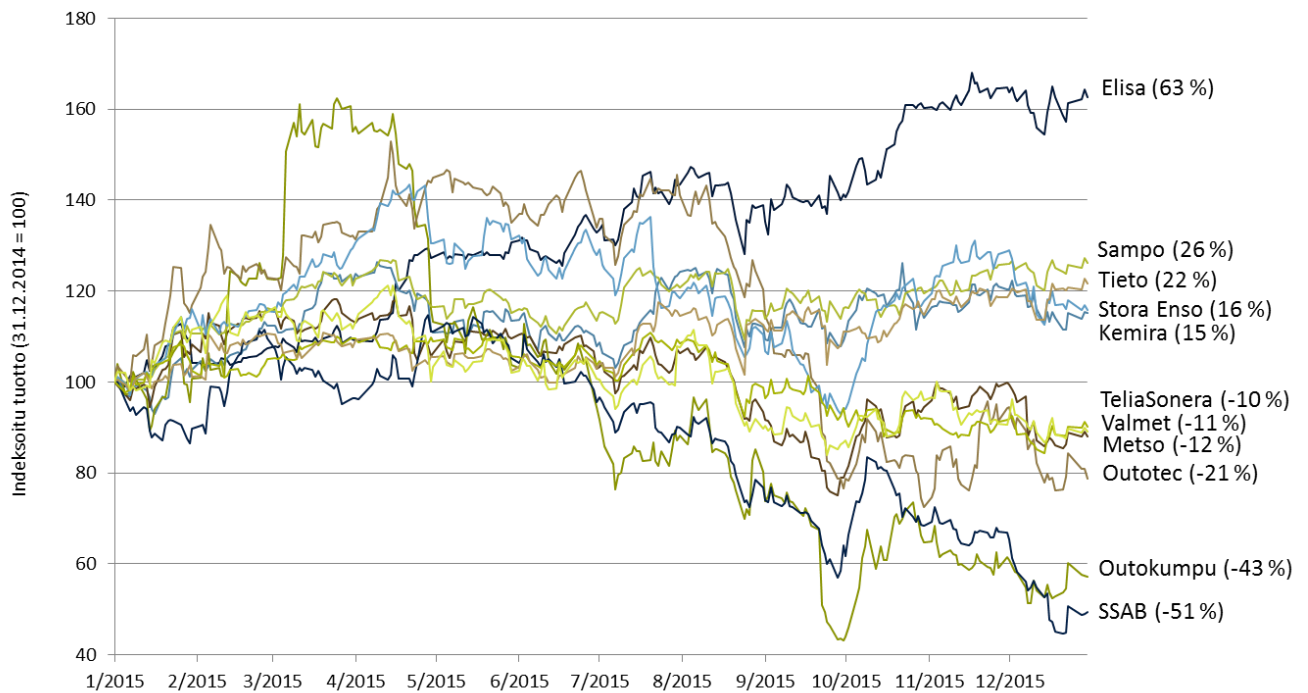
Sisältää osakeomistukset ja rahamarkkinasijoitukset. Solidium perustettiin 11.12.2008.

OMISTUSTEN ARVON KEHITYS


Sisältää osakeomistukset ja rahamarkkinasijoitukset. Solidium perustettiin 11.12.2008.

OMISTUSTEN TUOTON KEHITYS


Sisältää osakeomistukset ja rahamarkkinasijoitukset. Solidium perustettiin 11.12.2008.

OMISTUSTEN TUOTOT SOLIDIUMILLE KATSAUSKAUDELLA 1.7.2015–31.12.2015

OMISTUSTEN TUOTOT SOLIDIUMILLE KALENTERIVUONNA 2015


SOLIDIUMIN OMISTAMIEN YHTIÖIDEN JA VERTAILUINDEKSIEN TUOTOT

	6 kk	12 kk	5 v	10 v
Elisa	22 %	63 %	25 %	17 %
<i>DJ STOXX 600 Telecom. Index</i>	-4 %	13 %	12 %	9 %
Kemira	7 %	15 %	3 %	7 %
<i>FTSE EUROFIRST 300 Chemicals Index</i>	-8 %	5 %	10 %	12 %
Metso	-15 %	-12 %	-4 %	7 %
<i>Bloomberg Europe Mach.-Div. Index</i>	-3 %	4 %	6 %	8 %
Outokumpu	-40 %	-43 %	-39 %	-19 %
<i>Bloomberg Europe Steel Index</i>	-35 %	-31 %	-18 %	-4 %
Outotec	-41 %	-21 %	-20 %	n/a
<i>Bloomberg Europe Mach.-Div. Index</i>	-3 %	4 %	6 %	n/a
Sampo	11 %	26 %	24 %	18 %
<i>OMX Nordic Financials Index</i>	1 %	15 %	16 %	15 %
SSAB	-47 %	-49 %	-27 %	-11 %
<i>Bloomberg Europe Steel Index</i>	-35 %	-31 %	-18 %	-4 %
Stora Enso	-9 %	16 %	6 %	1 %
<i>Bloomberg W. For. Prod. & Paper Index</i>	-6 %	14 %	10 %	3 %
TeliaSonera	-13 %	-9 %	1 %	7 %
<i>DJ STOXX 600 Telecom. Index</i>	-4 %	13 %	12 %	9 %
Tieto	18 %	22 %	18 %	2 %
<i>BE500 Computer Service Index</i>	0 %	22 %	17 %	6 %
Valmet	-12 %	-11 %	n/a	n/a
<i>Bloomberg Europe Mach.-Div. Index</i>	-3 %	4 %	n/a	n/a

Outotecin tuotto listautumisesta 9.10.2006 alkaen on ollut 4 prosenttia ja vertailuindeksin tuotto 6 prosenttia. Valmetin tuotto listautumisesta 2.1.2014 alkaen on ollut 18 prosenttia ja vertailuindeksin tuotto 5 %. Yli vuoden tuottoluvut ovat vuotuisia. Tuotot ovat euromääräisiä tuottoja yhtiön likvidimmälle osakesarjalle ja vertailuindeksille brutto-osingot sijoitettuna yhtiön osakkeeseen (mikäli saatavilla). Solidiumin tuotot ko. yhtiöstä voivat poiketa transaktioiden, verojen sekä sen takia, että Solidium ei ole sijoittanut saatuja osinkoja takaisin ko. yhtiön osakkeeseen, vaan maksanut saadut osingot edelleen osinkona valtio-omistajalle. Tietojen lähde: Bloomberg