

8.9.2016 klo 10.30

**Solidium Oy:n puolivuositiedote 1.1.–30.6.2016 ja tilinpäätös:****Kuuden kuukauden jakso 1.1.–30.6.2016**

- Solidiumin osakeomistusten tuotto katsauskaudella oli -5,5 prosenttia
- Solidium merkitsi osakkeita 97 miljoonalla eurolla SSAB:n 543 miljoonan euron merkintätuoikeusannissa
- Solidium kasvatti omistusosuuttaan Metsossa ja Outotecissa

**Tilikausi 1.7.2015–30.6.2016**

- Tilikaudella osakeomistusten tuotto oli -8,9 prosenttia
- Solidiumin tilikauden tulos oli 11 miljoonaa euroa. Tulos ennen arvonalentumisia oli 312 miljoonaa euroa
- Solidiumin substanssiarvo laski 266 miljoonan euron voitonjaosta ja osakesijoitusten arvomuutoksesta johtuen katsauskauden aikana 726 miljoonalla eurolla ja oli katsauskauden lopussa 6 128 miljoonaa euroa
- Tilikauden päättymisen jälkeen ylimääräinen yhtiökokous valitsi Solidiumille uuden hallituksen
- Solidiumin varsinainen yhtiökokous päätti 278 miljoonan euron voitonjaosta

Solidiumin toimitusjohtaja Kari Järvinen kommentoi katsauskautta:

”Katsauskaudella tammikuusta kesäkuuhun osakeomistustemme tuotto oli -5,5 prosenttia. Katsauskausi sujui osakemarkkinoilla erittäin vaihtelevissa tunnelmissa. Koko tilikauden osalta osakeomistustemme tuotto oli -8,9 prosenttia. Tuotto heijastaa pitkälti omistustemme toimialajakaumaa sekä eräiden omistamiemme yhtiöiden epätyydyttävää kehitystä. Myös kesäkuussa tulleen Ison-Britannian EU-äänestyksen merkitys Solidiumin tilinpäätösarvostuksiin oli ajankohdasta johtuen merkittävä ja koski erityisesti syklisiä sekä finanssiomistuksia. Tilikauden päättymisen jälkeen osakemarkkinoiden tunnelma vaihtui nopeasti positiivisemmaksi ja Solidiumin osakeomistusten tuotto heinä-elokuussa 2016 oli 7,3 prosenttia.

Raaka-ainesyklin matalapaineesta huolimatta Suomi on silti yhä yksi harvoista Euroopan maista, jonka metalli- ja kaivosaloilla on merkittävää pitkän aikavälin potentiaalia. Siksi Solidium on tukenut ankkurinomistajana alan yritysten pitkäjänteistä kehittämistä myös silloin, kun lyhyen ja keskipitkän tähtäimen näkymät ovat laimeat. Kasvatimme omistustamme Metsossa sekä Outotecissa ja osallistuimme SSAB:n 543 miljoonan euron merkintätuoikeusantiin merkitsemällä yhtiön uusia osakkeita 97 miljoonalla eurolla. Olimme vaikuttamassa myös SSAB:n osakeannin rakenteeseen ja yhtiön kokonaisrahoituspaketin kehittämiseen. Osakeanti vahvisti SSAB:n taloudellista asemaa antaen yhtiölle paremmat edellytykset toteuttaa erikoisteräksiin perustuvaa kasvustrategiaansa.

Tilikauden ilonaiheita olivat Elisan ja Tiedon saavuttamat hyvät tuotot sekä Kemiran ja Valmetin suotuisa kehitys. Tuottoa arvioitaessa on kuitenkin tärkeää muistaa, että Solidium ei ole portfoliosijoittaja vaan pitkäjänteinen omistaja. Pitkällä aikavälillä odotamme, että yhtiömme menestyvät verrokkiyhtiöiden mediaania paremmin. Tilikaudella seitsemän yhtiötä yhdestätoista täytti odotuksemme tältä osin.

Kesäkuussa päättyneen tilikauden jälkeen Solidiumin ylimääräinen yhtiökokous valitsi yhtiölle uuden hallituksen 1.8.2016 alkaen. Uuden hallituksen myötä Solidiumilla on hyvät lähtökohdat jatkaa työtään omistajan määrittämän tehtäväalueen ja toimivallan puitteissa.”

## **SOLIDIUMIN OMISTUKSET**

### **Omistusten kehitys ja tunnusluvut**

Solidiumin kaikkien omistusten (osake- ja rahamarkkinasijoitukset) arvo oli 6 970 miljoonaa euroa 30.6.2016 (7 296 miljoonaa euroa 31.12.2015 ja 8 423 miljoonaa euroa 30.6.2015). Kaikkien omistusten tuotto oli -5,1 prosenttia kuuden kuukauden katsauskaudella, ja -7,4 prosenttia päättyneeltä tilikaudelta. Omistusten kokonaisarvo laski arvonmuutosten, jvk-lainan takaisinmaksun (600 miljoonaa euroa) ja maksetun voitonjaon (266 miljoonaa euroa) takia. Tarkemmat tiedot sijoitusten tunnusluvuista ovat liitteenä.

#### *Osakeomistukset*

Solidiumin osakeomistusten arvo oli 6 308 miljoonaa euroa 30.6.2016 (6 836 miljoonaa euroa 31.12.2015 ja 7 025 miljoonaa euroa 30.6.2015). Solidiumin osakeomistusten kokonaistuotto oli katsauskaudella -5,5 prosenttia ja päättyneeltä tilikaudelta -8,9 prosenttia. Katsauskauden aikana parhaiten tuottivat Outokumpu, Outotec ja Valmet kun taas Sammon, Stora Enson ja Telia Companyn kehitys oli heikointa.

#### *Rahamarkkinasijoitukset*

Solidiumin rahamarkkinasijoitukset olivat 662 miljoonaa euroa 30.6.2016 (459 miljoonaa euroa 31.12.2015 ja 1 398 miljoonaa euroa 30.6.2015). Rahamarkkinasijoitusten tuotto oli katsauskaudella 0,2 prosenttia ja päättyneeltä tilikaudelta 0,3 prosenttia.

### **Solidiumin saama voitonjako**

Solidium sai tilikaudella omistamiltaan yhtiöiltä osinkoa yhteensä 282 miljoonaa euroa ennen veroja (1.7.2014–30.6.2015: 275 miljoonaa euroa). Solidiumin saama osinkotuotto oli noin 4,5 prosenttia suhteessa osakeomistusten arvoon 30.6.2016.

### **Osallistuminen nimitystoimikuntien toimintaan**

Solidiumin hallinnointimallin kannalta keskeistä on aktiivinen vaikuttaminen omistettujen yhtiöiden hallituskokoonpanoihin. Solidium osallistui katsauskaudella tiiviisti hallitusvalintoja valmistelevien nimitystoimikuntien työskentelyyn. Solidiumin tavoitteena on muodostaa omistaja-arvon luomisen kannalta mahdollisimman hyvin toimiva ja yhtiön tarpeita vastaava hallituskokoonpano. Solidiumin omistamien yhtiöiden hallitukseen valittiin tilikauden aikana yhteensä 17 uutta jäsentä, joista naisia oli 9.

Toimitusjohtaja Kari Järvinen on toiminut Elisan, Metson, Outokummun, Outotecin, Stora Enson, Talvivaaran Kaivososakeyhtiön ja Valmetin osakkeenomistajien nimitystoimikunnan puheenjohtajana sekä Kemiran, SSAB:n, Telia Companyn ja Tiedon osakkeenomistajien nimitystoimikunnan jäsenenä. Nimitystoimikunnat valmistelivat hallituksen jäsenten valintaan ja palkitsemiseen liittyvät ehdotukset varsinaisille yhtiökokouksille 2016.

### **Osakehankinnat ja muut tapahtumat**

Kuuden kuukauden katsauskaudella Solidium hankki osakkeita 103 miljoonalla eurolla (tilikauden 1.7.2015–30.6.2016 aikana yhteensä 172 miljoonalla eurolla). Katsauskaudella Solidium nosti omistusosuutensa Metso Oyj:ssä 14,6 prosentista 14,9 prosenttiin ostamalla osakkeita markkinoilta 5 miljoonalla eurolla. Lisäksi Solidium nosti omistusosuutensa Outotec Oyj:ssä 14,7 prosentista 14,9 prosenttiin ostamalla osakkeita markkinoilta miljoonalla eurolla.

Solidium osallistui kesäkuussa 2016 SSAB:n 543 miljoonan euron merkintäetuoikeusantiin käyttäen merkintäetuoikeutensa 93 miljoonalla eurolla ja merkitsemällä toissijaisessa merkinnässä osakkeita 4 miljoonalla eurolla. Toisen pääomistajan, Industrivärdenin, tapaan Solidium tuki yhtiötä antamalla ensisijaisesta osallistumisestaan merkintäsitoumuksen, jonka yhtiö saattoi ilmoittaa markkinoille annin julkistamisen yhteydessä. SSAB:n A- ja B-osakkeiden välinen hintaero on ollut merkittävä ja pysyvä jo pitkään. Tästä johtuen Solidium oli keskeisesti vaikuttamassa osakeannin rakenteeseen ja varmistamassa osakkeenomistajien tasapuolista kohtelua. Tasapuolisin ratkaisu saavutettiin rakenteella, jossa kaikille osakkeenomistajille tarjottiin B-osakkeita. Osakeanti vahvisti SSAB:n taloudellista asemaa ja annin yhteydessä SSAB neuvotteli uusiksi merkittävän osan pankkirahoituksestaan. Yhtiön velkaantuneisuus aleni verrokkiryhmän tuntumaan ja rahoitustilanne selkiytyi, mikä puolestaan antaa paremmat edellytykset toteuttaa erikoisteräksiin perustuvaa kasvustrategiaa.

Kesäkuun 2016 lopussa Talvivaaran Kaivososakeyhtiö Oyj ja valtion omistama Terrafame Oy sopivat järjestelystä, jossa Talvivaara kuittaa niin sanotun Nyrstar-saamisen ja saa 1,4 miljoonaa euroa käteistä vastineena Sotkamon kaivoksen toimintaan liittyvistä omaisuuseristä. Järjestely edesauttaa Talvivaaran yrityssaneerausprosessin etenemistä sekä yhtiön tulevaisuuden vaihtoehtojen selviämistä, ja auttaa myös Terrafamea sen tutkiessa Sotkamon kaivoksen tulevaisuutta. Järjestelyn jälkeen Talvivaaralla on varoja edistää yrityssaneerausprosessia, tutkia vaihtoehtojaan ja vapautumista yrityssaneerausprosessista. Solidiumin toimitusjohtaja Kari Järvinen jäi pois Talvivaaran Kaivososakeyhtiö Oyj:n hallituksesta yhtiökokouksessa 15.6.2016.

### **SOLIDIUM OY:N TAPAHTUMAT**

#### **Solidiumia koskevat linjaukset**

Toukokuussa 2016 Suomen hallitus teki linjauksia koskien omistajaohjauspolitiikkaa, minkä perusteella valtioneuvosto teki valtion omistajapolitiikkaa koskevan periaatepäätöksen. Periaatepäätöksessä linjataan valtion yhtiöomistusta koskevat omistajapolitiittiset periaatteet ja yleiset tavoitteet. Periaatepäätöksessä Solidiumin rooliksi määritettiin säilyttää nykyisiä osakeomistuksia, vähentää ja lisätä niitä sekä hankkia yhteiskunnan kannalta tärkeiksi arvioitavia uusia pörssiomistuskohhteita. Solidiumia koskevaa hallintomallia ei muutettu.

## Yhtiökokoukset

Solidium Oy:n ylimääräinen yhtiökokous pidettiin Helsingissä 29.7.2016. Kokouksessa valittiin yhtiölle uusi hallitus 1.8.2016 alkaen. Hallituksen jäsenten lukumääräksi vahvistettiin kuusi jäsentä. Hallitukseen valittiin puheenjohtajaksi Harri Sailas, varapuheenjohtajaksi Eija Ailasmaa sekä varsinaisiksi jäseniksi Aaro Cantell, Markku Hyvärinen, Paula Lehtomäki ja Marjo Miettinen.

Solidiumin varsinainen yhtiökokous pidettiin Helsingissä 7.9.2016. Kokous vahvisti yhtiön tilinpäätöksen tilikaudelta 1.7.2015–30.6.2016 ja myönsi vastuuvapauden hallitukselle ja toimitusjohtajalle. Yhtiökokous päätti hallituksen ehdotuksen mukaisesti, että Solidium jakaa osinkoa ja pääoman palautusta omistajalle yhteensä 278 miljoonaa euroa, mikä vastaa Solidiumin saamien osinkojen määrää näistä maksettavat verot huomioiden. Hallitukseen valittiin seuraavan varsinaisen yhtiökokouksen päättymiseen saakka puheenjohtajaksi Harri Sailas, varapuheenjohtajaksi Eija Ailasmaa sekä varsinaisiksi jäseniksi Aaro Cantell, Markku Hyvärinen, Paula Lehtomäki ja Marjo Miettinen. Yhtiökokous päätti pitää hallituksen palkkiot ennallaan ja vahvisti hallituksen puheenjohtajan palkkioksi 5 500 euroa kuukaudessa, varapuheenjohtajan palkkioksi 3 000 euroa kuukaudessa ja jäsenten palkkioksi 2 500 euroa kuukaudessa. Lisäksi vahvistettiin 600 euron suuruinen kokouspalkkio kustakin kokouksesta. Solidiumin tilintarkastajiksi valittiin KHT-yhteisö KPMG Oy Ab, päävastuullisena tilintarkastajana KHT Raija-Leena Hankonen seuraavan varsinaisen yhtiökokouksen päättymiseen saakka.

## Taloudellisia tunnuslukuja

Solidiumin tilikauden tulos oli 11 miljoonaa euroa (312 miljoonaa euroa ennen arvonnmuutoksia). Solidiumin toimintakulut olivat 3,5 miljoonaa euroa ja toiminnan hallinnointikulusuhde siten vuositasolla 0,05 prosenttia. Rahoituskuluihin sisältyy yhteismäärältään 300 miljoonan euron laskentaperiaatteiden mukainen arvonalentuminen, josta 83 miljoonaa euroa liittyy Outokumpu Oyj:n osakkeisiin, 43 miljoonaa euroa liittyy Outotec Oyj:n osakkeisiin ja 175 miljoonaa euroa liittyy SSAB AB:n osakkeisiin. Solidiumin substanssiarvo laski voitonjaosta ja osakesijoitusten arvonnmuutoksesta johtuen tilikauden aikana 726 miljoonalla eurolla ja oli katsauskauden lopussa 6 128 miljoonaa euroa. Rahoitusvelat alenivat 600 miljoonaa euroa vaihdettavan jvk-lainan takaisinmaksun johdosta.

	1.7.2015– 30.6.2016	1.7.2014– 30.6.2015	1.7.2013– 30.6.2014
Liikevoitto, milj. €	-3,5	534,5	400,3
Kauden voitto, milj. €	11,2	216,6	1 449,9
Sijoitusten tuotto käyvin arvo in, %	-7,4	4,3	31,3
Toiminnan hallinnointikulusuhde, %	0,05	0,07	0,07
Substanssiarvo, milj. €	6 127,9	6 853,6	8 094,4
Oma pääoma, milj. €	3 835,5	4 090,3	5 400,7
Rahoitusvelat, milj. €	350,0	950,0	950,0
Omavaraisuusaste, %	91,6	81,1	83,9
Keskimääräinen henkilöstön lukumäärä	12	12	11

Solidiumin vuosikertomus julkistetaan tänään ja se on saatavilla suomenkielisenä Solidiumin verkkosivuilla [www.solidium.fi/fi/julkaisut-ja-media/vuosikertomus](http://www.solidium.fi/fi/julkaisut-ja-media/vuosikertomus). Tätä tiedotetta ei ole tilintarkastettu.

Liite: Solidiumin omistukset 30.6.2016

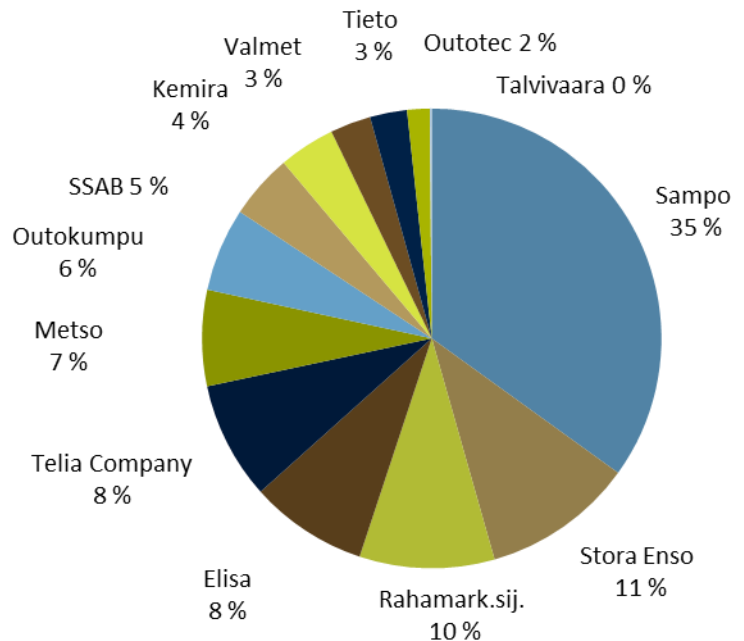
Solidium Oy

Lisätietoja: Toimitusjohtaja Kari Järvinen, puh. 010 830 8905

*Solidium on Suomen valtion kokonaan omistama osakeyhtiö, jonka tehtävänä on vahvistaa ja vakauttaa kotimaista omistusta kansallisesti tärkeissä yrityksissä ja kasvattaa pitkäjänteisesti omistustensa taloudellista arvoa. Solidiumin sijoitustoiminta perustuu taloudelliseen analyysiin. Solidiumin sijoitusstrategian perusta ja keskeisin tavoite on nykyomistusten hyvä hoito ja niiden arvon kasvattaminen. Solidium on omistajana kahdessatoista pörssilistatussa yhtiössä, joissa kaikissa Solidium on vähemmistöomistajana (Elisa Oyj, Kemira Oyj, Metso Oyj, Outokumpu Oyj, Outotec Oyj, Sampo Oyj, SSAB AB, Stora Enso Oyj, Talvivaaran Kaivososakeyhtiö Oyj, Telia Company AB, Tieto Oyj ja Valmet Oyj). Solidiumin osakeomistusten markkina-arvo on noin 7,1 miljardia euroa tämän tiedotteen antamispäivänä. Lisätietoja: [www.solidium.fi](http://www.solidium.fi).*

**LIITE: SOLIDIUMIN OMISTUKSET PER 30.6.2016**
**SOLIDIUMIN OMISTUSTEN JAKAUMA**

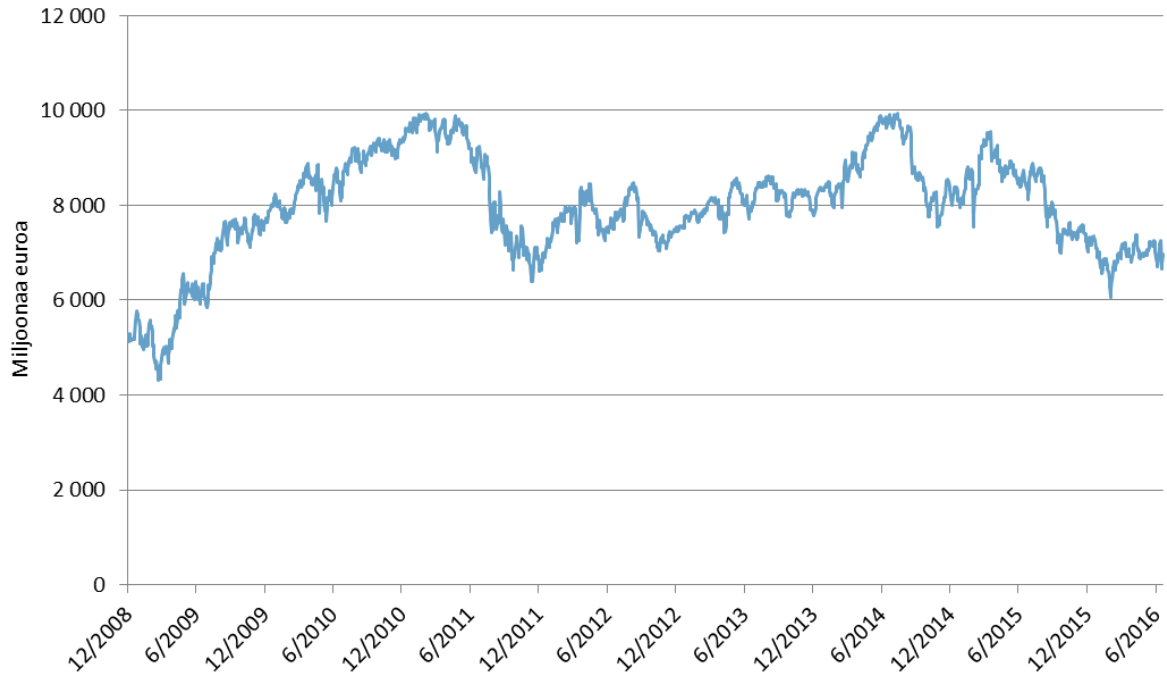
	EUR
<b>Kaikki omistukset</b>	<b>6 970 276 174</b>
Elisa	577 954 400
Kemira	276 052 287
Metso	470 543 495
Outokumpu	409 664 156
Outotec	110 260 598
Sampo	2 434 993 361
SSAB	318 097 868
SSAB A	54 641 599
SSAB B	263 456 269
Stora Enso	742 341 053
Stora Enso A	444 489 516
Stora Enso R	297 851 537
Talvivaara	9 645 369
Telia Company	576 742 038
Tieto	181 974 358
Valmet	199 508 680
 Rahamarkkinasij.	 662 498 511


**SOLIDIUMIN OMISTUSTEN TUOTOT**

	<b>6 kk</b>	<b>12 kk</b>	<b>5 v</b>	<b>Solidiumin perustamisesta</b>
Kaikkien omistusten tuotto, %	-5,1 %	-7,4 %	4,3 %	10,9 %
Osakeomistusten tuotto, %	-5,5 %	-8,9 %	4,1 %	10,9 %

(Yli vuoden tuottoluvut vuotuisia)

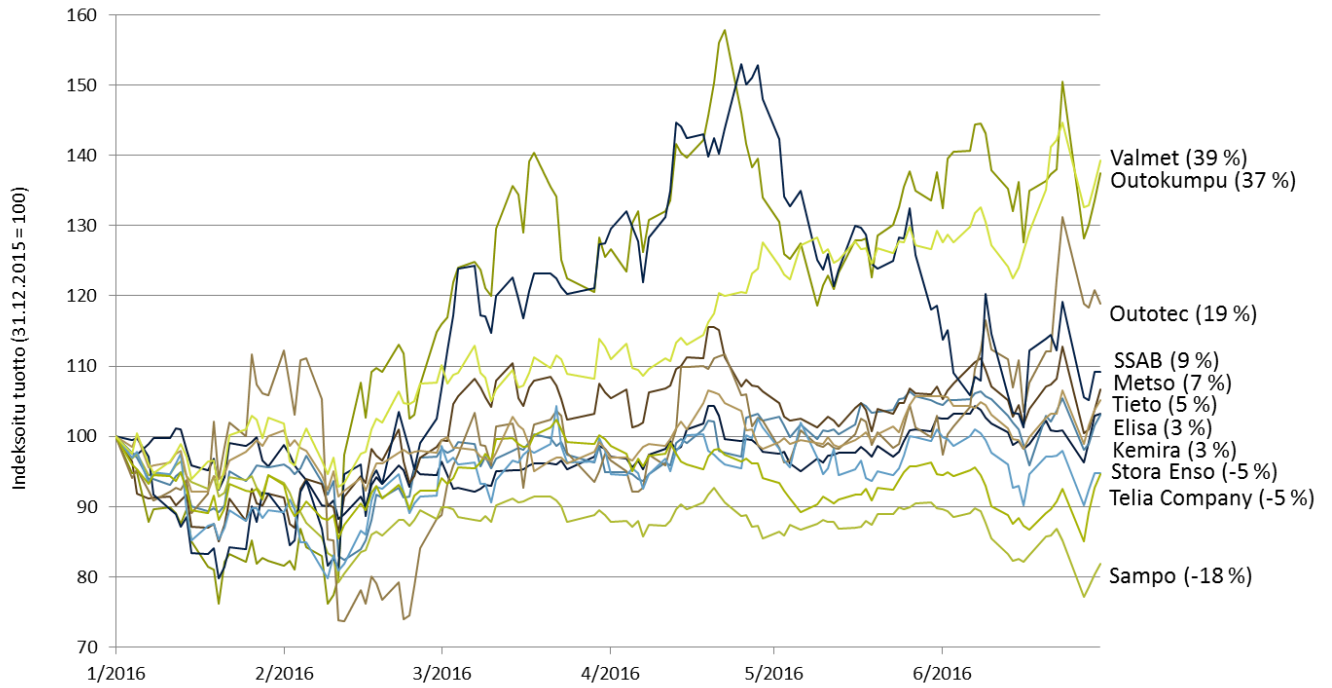
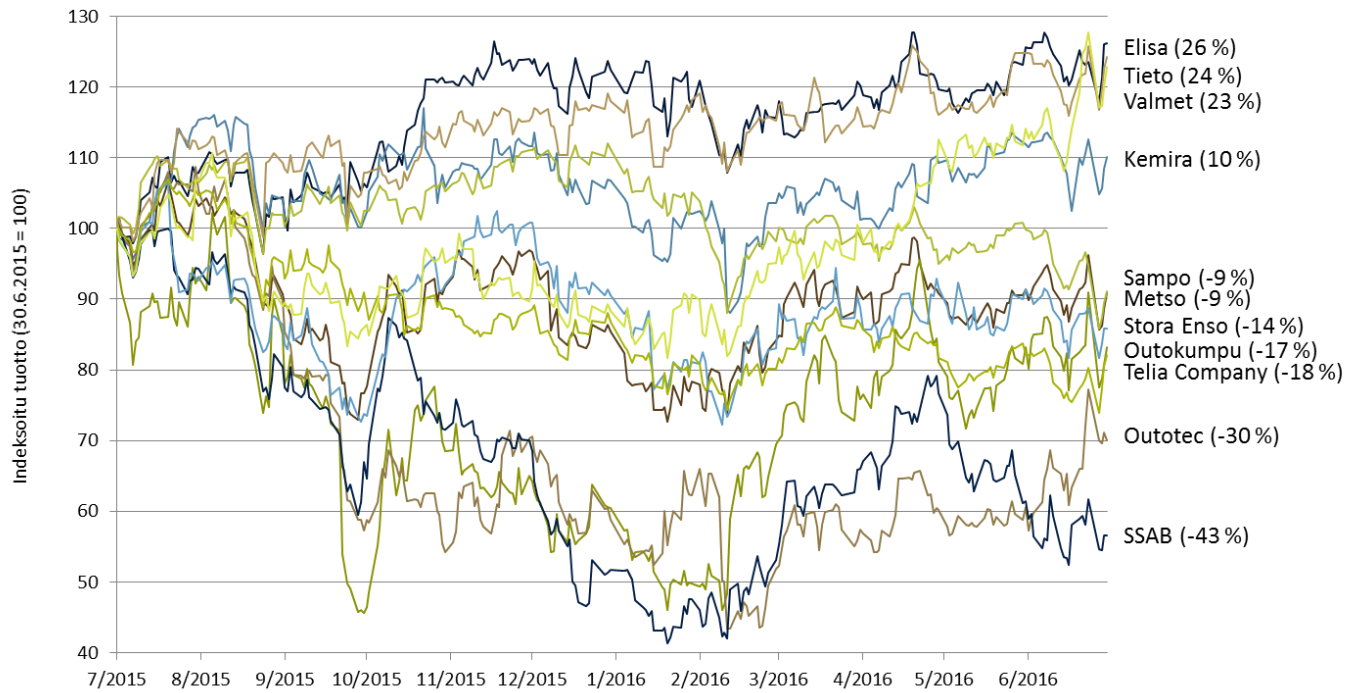
*Sisältää osakeomistukset ja rahamarkkinasijoitukset. Solidium perustettiin 11.12.2008.*

**OMISTUSTEN ARVON KEHITYS**


Sisältää osakeomistukset ja rahamarkkinasijoitukset. Solidium perustettiin 11.12.2008.

**OMISTUSTEN TUOTON KEHITYS**


Sisältää osakeomistukset ja rahamarkkinasijoitukset. Solidium perustettiin 11.12.2008.

**OMISTUSTEN TUOTOT SOLIDIUMILLE KATSAUSKAUDELLA 1.1.2016-30.6.2016**

**OMISTUSTEN TUOTOT SOLIDIUMILLE TILIKAUDELLA 1.7.2015-30.6.2016**




## SOLIDIUMIN OMISTAMIEN YHTIÖIDEN, VERROKKIYHTIÖIDEN JA VERTAILUINDEKSIEN TUOTOT

	6 kk	12 kk	5 v	10 v
Elisa	3 %	26 %	27 %	18 %
Verrokkiyhtiöt	-1 %	-14 %	3 %	7 %
<i>DJ STOXX 600 Telecom. Index</i>	-10 %	-14 %	9 %	7 %
Kemira	3 %	10 %	3 %	8 %
Verrokkiyhtiöt	2 %	-7 %	13 %	12 %
<i>FTSE EUROFIRST 300 Chemicals Index</i>	-7 %	-15 %	7 %	11 %
Metso	7 %	-9 %	-2 %	5 %
Verrokkiyhtiöt	9 %	-12 %	-3 %	9 %
<i>Bloomberg Europe Mach.-Div. Index</i>	1 %	-2 %	5 %	6 %
Outokumpu	37 %	-17 %	-29 %	-20 %
Verrokkiyhtiöt	5 %	-14 %	-5 %	0 %
<i>Bloomberg Europe Steel Index</i>	12 %	-27 %	-15 %	-7 %
Outotec	19 %	-30 %	-15 %	n/a
Verrokkiyhtiöt	4 %	-7 %	-2 %	n/a
<i>Bloomberg Europe Mach.-Div. Index</i>	1 %	-2 %	5 %	n/a
Sampo	-18 %	-9 %	16 %	15 %
Verrokkiyhtiöt	-7 %	-11 %	13 %	5 %
<i>OMX Nordic Financials Index</i>	-10 %	-9 %	13 %	14 %
SSAB	12 %	-41 %	-22 %	-14 %
Verrokkiyhtiöt	14 %	-21 %	-8 %	-3 %
<i>Bloomberg Europe Steel Index</i>	12 %	-27 %	-15 %	-7 %
Stora Enso	-11 %	-19 %	4 %	0 %
Verrokkiyhtiöt	-1 %	-9 %	12 %	3 %
<i>Bloomberg W. For. Prod. &amp; Paper Index</i>	-10 %	-16 %	10 %	3 %
Telia Company	-4 %	-17 %	2 %	6 %
Verrokkiyhtiöt	-5 %	-19 %	8 %	8 %
<i>DJ STOXX 600 Telecom. Index</i>	-10 %	-14 %	9 %	7 %
Tieto	5 %	24 %	22 %	6 %
Verrokkiyhtiöt	0 %	13 %	15 %	8 %
<i>BE500 Computer Service Index</i>	-5 %	-4 %	14 %	4 %
Valmet	39 %	23 %	n/a	n/a
Verrokkiyhtiöt	3 %	-4 %	n/a	n/a
<i>Bloomberg Europe Mach.-Div. Index</i>	1 %	-2 %	n/a	n/a

Outotecin tuotto listautumisesta 9.10.2006 alkaen on ollut 5 prosenttia, verrokkiyhtiöiden tuottojen mediaani on ollut 5 prosenttia ja vertailuindeksin tuotto 6 prosenttia. Valmetin tuotto listautumisesta 2.1.2014 alkaen on ollut 30 prosenttia, verrokkiyhtiöiden tuottojen mediaani on ollut 8 prosenttia ja vertailuindeksin tuotto 4 %. Yli vuoden tuottoluvut ovat vuotuisia. Tuotot ovat euromääräisiä tuottoja yhtiön likvidimmälle osakesarjalle ja vertailuindeksille brutto-osingot sijoitettuna yhtiön osakkeeseen (mikäli saatavilla). Solidiumin tuotot ko. yhtiöstä voivat poiketa transaktioiden, verojen sekä sen takia, että Solidium ei ole sijoittanut saatuja osinkoja takaisin ko. yhtiön osakkeeseen, vaan maksanut saadut osingot edelleen osinkona valtio-omistajalle. Verrokkiyhtiöiden tuotto on verrokkiyhtiöiden tuottojen mediaani. Tietojen lähde: Bloomberg ja Nasdaq