

11.8.2011 klo 12.00

**SOLIDIUM OY:N PUOLIVUOSIKATSAUS 1.1.-30.6.2011**

- Solidiumin sijoitusten tuotto oli 6 kuukauden katsauskaudella -4,2 prosenttia
- Viimeisen 12 kuukauden aikana sijoitusten tuotto oli 15,1 prosenttia
- Solidiumin sijoitusten arvo oli 9 145 miljoonaa euroa katsauskauden lopussa 30.6.2011
- Solidium sai katsauskaudella voitonjakoa salkkuyhtiöiltä 414 miljoonaa euroa
- Solidium osallistui TeliaSonera AB:n osakkeiden takaisinosto-ohjelmaan ja myi yhtiölle osakkeita 152 miljoonalla eurolla
- Solidium osti 4,3 prosentin omistuksen Talvivaaran Kaivososakeyhtiö Oyj:ssä 60 miljoonalla eurolla

Solidiumin toimitusjohtaja Kari Järvinen kommentoi katsauskautta:

”Osakekurssit kääntyivät laskuun keväällä 2011 voimakkaan, finanssikriisin jälkeisen nousun jälkeen. Osakekurssien lasku on voimistunut katsauskauden jälkeen ja euromaiden ja Yhdysvaltojen velkaantuminen sekä hidastuva talouskasvu pitävät epävarmuutta yllä jatkossakin.

Markkinan heilahteluista huolimatta olemme toteuttaneet tehtäväämme. Kesäkuussa sijoitimme Talvivaaraan, jota olemme seuranneet pitkään. Näkemyksemme mukaan Talvivaara on hyvä sijoitus pitkällä aikavälillä ja sopii hyvin Solidiumille. Uskomme Suomen kaivosklusterin positiiviseen kehitykseen tulevaisuudessa, ja Suomella on mahdollisuus olla Euroopan johtava kaivosmaa. Olemme jo mukana klusterissa Outokumpu- ja Metso-omistustemme kautta, ja sijoittamalla Talvivaaraan vahvistimme entisestään näköalaamme kaivosteollisuuteen ja sen liitännäisiin toimialoihin.

Keväällä myimme osakkeita TeliaSoneran osakkeiden takaisinostotarjouksen yhteydessä. Myyntitulot olivat 152 miljoonaa euroa operaatiosta, joka ei muuttanut omistusosuuttamme TeliaSonerassa.”

**SOLIDIUMIN SIOITUKSET****TeliaSonera AB:n osakkeiden myynti**

TeliaSoneran vahva kassavirta ja investointinäkyvät mahdollistivat sen, että yhtiö pystyi takaisinostotarjouksen avulla huhtikuussa 2011 palauttamaan noin 1,1 miljardia euroa osakkeenomistajilleen varsinaisen osingonjaon lisäksi.

Solidium osallistui täysimääräisesti TeliaSoneran osakkeiden takaisinostotarjoukseen myymällä 22 004 579 osaketta TeliaSoneralle. Osakekohtainen myyntihinta oli 6,93 euroa. Myyntitulot olivat noin 152 miljoonaa euroa ja Solidiumin myyntivoitto ennen veroja noin 74,8 miljoonaa euroa. Myynnin seurauksena Solidiumin omistusosuus TeliaSonerassa (13,7

prosenttia) ei muuttunut, koska TeliaSonera mitätöi takaisinostotarjouksella hankkimansa osakkeet.

### **Talvivaaran Kaivososakeyhtiö Oyj:n osakkeiden osto**

Solidium Oy ja Outokumpu Oyj:n tytäryhtiö Outokumpu Mining Oy sopivat 1.6.2011 osakekaupasta, jolla Solidium osti Outokumpu Miningilta kaikki sen omistamat Talvivaaran Kaivososakeyhtiö Oyj:n 10 522 366 osaketta. Osakkeet edustavat 4,3 prosenttia Talvivaaran osakekannasta. Osakkeiden kauppahinta oli 60 miljoonaa euroa.

Talvivaara on kansainvälisesti merkittävä perusmetallien tuottaja, joka keskittyy ensisijaisesti nikkelin ja sinkin tuotantoon biokasaliuotuksena tunnetun tekniikan avulla. Biokasaliuotuksella metalleja voidaan rikastaa matalapitoisestakin malmista taloudellisesti kannattavasti. Talvivaaran esiintymät Sotkamossa muodostavat yhden Euroopan suurimmista tiedossa olevista sulfidisen nikkelin esiintymistä. Esiintymien arvioidaan riittävän useiden kymmenien vuosien tuotantoon.

### **Solidiumin saama voitonjako**

Katsauskaudella 1.1.-30.6.2011 Solidiumin salkkuyhtiöiltä saama voitonjako oli 414 miljoonaa euroa (1.1.-30.6.2010: 432 miljoonaa euroa). Suurin voitonjako saatiin TeliaSonerasta (187 miljoonaa euroa) ja Sammosta (91 miljoonaa euroa).

Solidiumin tilikaudella 1.7.2010-30.6.2011 saama voitonjako oli yhteensä 422 miljoonaa euroa (1.7.2009-30.6.2010: 458 miljoonaa euroa).

Vertailulukuihin sisältyy Kemiralta maaliskuussa 2010 saatu 102 miljoonan euron osinko Tikkurilan osakkeina.

### **Sijoitusten kehitys ja tunnusluvut**

Solidiumin kaikkien sijoitusten (osake- ja rahamarkkinasijoitukset) arvo oli 9 145 miljoonaa euroa 30.6.2011 (9 548 miljoonaa euroa 31.12.2010). Kaikkien sijoitusten tuotto oli -4,2 prosenttia katsauskaudella, ja 15,1 prosenttia viimeisen 12 kuukauden ajalta. Tarkemmat tiedot sijoitusten tunnusluvuista ovat liitteenä.

#### *Osakesijoitukset*

Solidiumin osakesijoitusten arvo oli 8 364 miljoonaa euroa 30.6.2011 (9 275 miljoonaa euroa 31.12.2010). Solidiumin osakesalkun kokonaistuotto oli katsauskaudella -4,8 prosenttia ja viimeiseltä 12 kuukaudelta 15,1 prosenttia. Helsingin pörssin painorajoitettu OMX Helsinki Cap -tuottoindeksi laski katsauskaudella -6,1 prosenttia ja viimeisen kahdentoista kuukauden aikana nousua kertyi 16,1 prosenttia.

#### *Rahamarkkinasijoitukset*

Solidiumin rahamarkkinasijoitukset olivat 780 miljoonaa euroa 30.6.2011 (273 miljoonaa euroa 31.12.2010). Rahamarkkinasijoitusten määrä nousi katsauskaudella saatujen

osinkotuottojen ja osakkeiden myyntitulojen ansiosta. Rahamarkkinasijoitusten tuotto oli katsauskaudella 0,5 prosenttia ja viimeiseltä 12 kuukaudelta 0,8 prosenttia.

## **SOLIDIDIUM OY:N TAPAHTUMAT**

### **Yhtiökokoukset**

Solidiumin ylimääräinen yhtiökokous pidettiin Helsingissä 4.3.2011. Yhtiökokous valitsi Solidium Oy:n hallituksen puheenjohtajaksi Pekka Ala-Pietilän Keijo Suilan tilalle. Solidiumin toinen ylimääräinen yhtiökokous pidettiin Helsingissä 19.4.2011. Yhtiökokous valitsi Solidium Oy:n hallituksen jäseneksi Markku Hyvärisen Lauri Ihalaisen tilalle.

Tämä puolivuosiselitys on saatavilla yhtiön internet-sivuilla, [www.solidium.fi](http://www.solidium.fi), kohdassa Julkaisut. Puolivuosiselitystä ei ole tilintarkastettu.

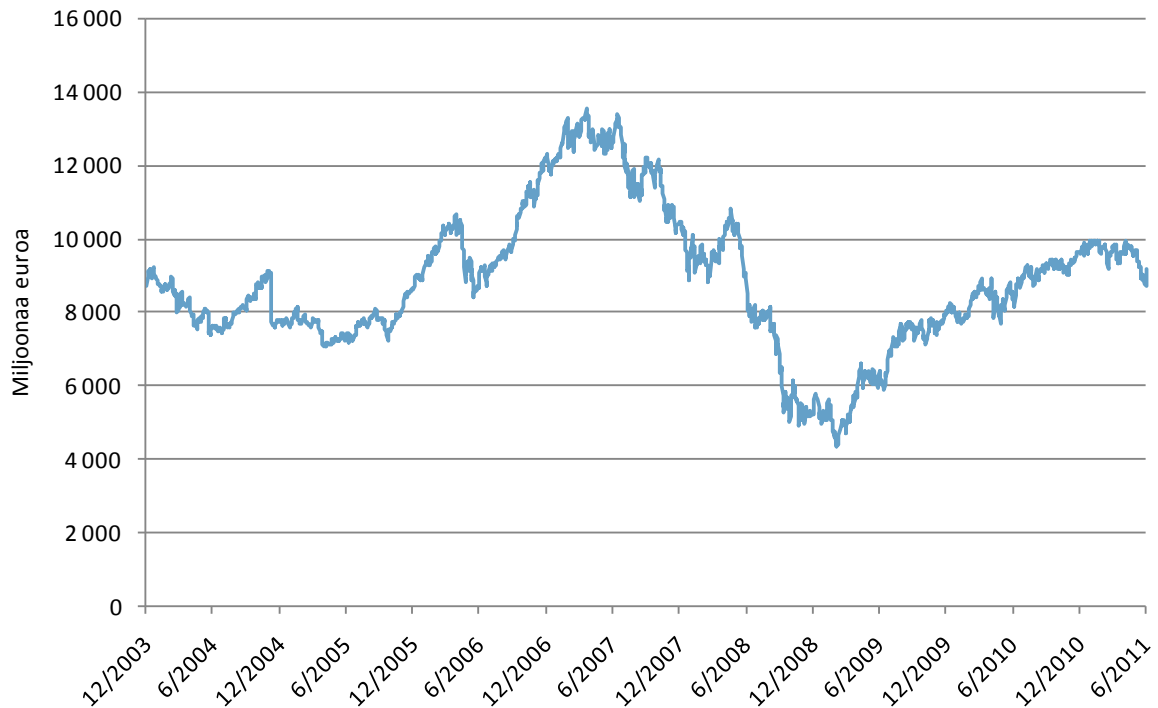
Solidium julkistaa koko tilikauden 1.7.2010-30.6.2011 tilinpäätöksen ja vuosikertomuksen syyskuussa 2011.

Liite: Solidiumin sijoitukset 30.6.2011

Solidium Oy

Lisätietoja: Toimitusjohtaja Kari Järvinen, puh. 010 830 8905

*Solidium on Suomen valtion kokonaan omistama osakeyhtiö, jonka tehtävänä on vahvistaa ja vakauttaa kotimaista omistusta kansallisesti tärkeissä yrityksissä ja kasvattaa pitkäjänteisesti omistustensa taloudellista arvoa. Solidiumin sijoitustoiminta perustuu taloudelliseen analyysiin. Solidiumin sijoitusstrategian perusta ja keskeisin tavoite on nykysalkun hyvä hoito ja sen arvon kasvattaminen. Solidiumin osakesalkussa on yksitoista pörssilistattua yhtiötä, joissa kaikissa Solidium on vähemmistöomistajana (Elisa Oyj, Kemira Oyj, Metso Oyj, Outokumpu Oyj, Rautaruukki Oyj, Sampo Oyj, Sponda Oyj, Stora Enso Oyj, Talvivaaran Kaivososakeyhtiö Oyj, TeliaSonera AB ja Tieto Oyj). Solidiumin osakesijoitusten markkina-arvo on noin 6,7 miljardia euroa tämän tiedotteen antamispäivänä. Lisätietoja: [www.solidium.fi](http://www.solidium.fi).*

**LIITE: SOLIDIUMIN SIIJOITUKSET PER 30.6.2011**
**PÄÄOMAN KEHITYS**


Sisältää osake- ja rahamarkkinasijoitukset. Sijoitussalkun osakkeet olivat ennen osakkeiden siirtoa Solidiumille 11.12.2008 valtion suorassa omistuksessa.

**TUNNUSLUKUJA**

	1 kk	6 kk	v.a.	12 kk	2 v
Tuotto, %	-4,5	-4,2	-4,2	15,1	24,5
Vertailuindeksin tuotto, % *)	-5,5	-6,1	-6,1	16,1	23,7
Volatiliteetti, %	-	16,9	-	16,6	21,0
Sharpe	-	-0,5	-	0,9	1,1
Beta	-	-	-	0,9	1,0
Alfa, %	-	-	-	-0,2	0,8
Tracking Error, %	-	-	-	5,7	6,5
Informaatiosuhde	-	-	-	-0,2	0,1

(Yli vuoden tunnusluvut vuotuisia)

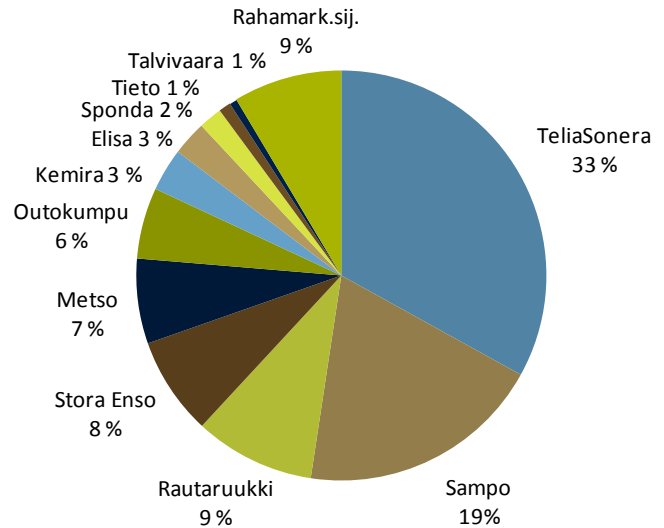
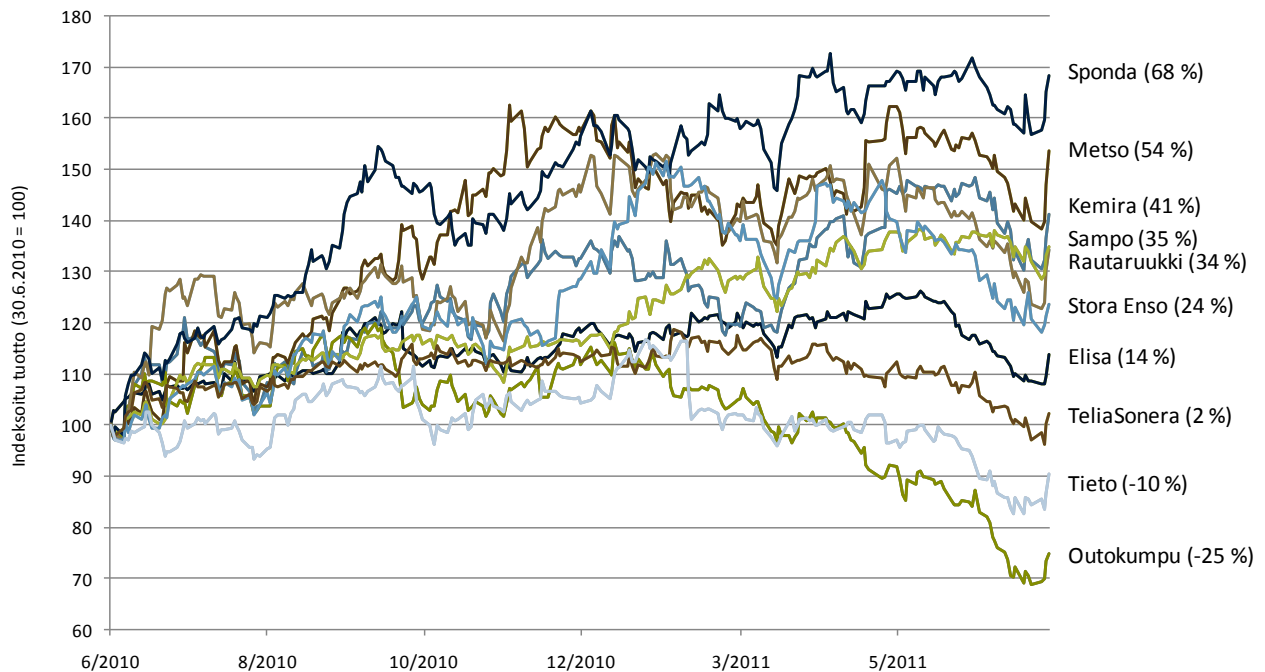
\*) OMX Helsinki Cap GI

v.a = kalenterivuoden alusta.

Sisältää osake- ja rahamarkkinasijoitukset.

**SIOITUSSALKUN JAKAUMA**

	EUR
Kaikki sijoitukset	9 144 718 709
Elisa	249 494 850
Kemira	309 199 279
Metso	614 784 392
Outokumpu	515 584 854
Rautaruukki	867 129 812
Sampo	1 765 567 382
Sponda	169 076 617
Stora Enso	708 485 287
Stora Enso A	408 352 157
Stora Enso R	300 133 130
Talvivaara	54 295 409
TeliaSonera	3 024 089 338
Tieto	86 537 928
Rahamarkkinasij.	780 473 561


**OSAKKEIDEN TUOTOT TILIKAUDELLE**


Huom. Talvivaara ei ollut salkussa tilikauden alussa