

3.9.2015 klo 10.00

**Solidium Oy:n puolivuositarkastus 1.1.–30.6.2015 ja tilinpäätös:
OSAKEOMISTUSTEN TUOTOSSA SELVÄ PARANNUS HEIKON SYKSYN JÄLKEEN****Kuuden kuukauden jakso 1.1.–30.6.2015**

- Solidiumin kaikkien omistusten tuotto katsauskaudella oli 9,7 prosenttia ja osakeomistusten tuotto 10,3 prosenttia.
- Solidium vähensi omistussuuttaan TeliaSonerassa ja Outokummussa ja kasvatti omistussuuttaan Metsossa ja Outotecissa.

Tilikausi 1.7.2014–30.6.2015

- Tilikaudella kaikkien omistusten tuotto oli 4,3 prosenttia ja osakeomistusten tuotto 4,6 prosenttia.
- Solidiumin tilikauden tulos oli 217 miljoonaa euroa. Tulos ennen arvonalentumisia oli 800 miljoonaa euroa.
- Solidium maksoi tilikauden aikana voitonjakoa Suomen valtiolle 1 527 miljoonaa euroa ja sai voitonjakoa omistamiltaan yhtiöiltä 275 miljoonaa euroa.
- Solidiumin substanssiarvo laski tilikauden aikana 8,1 miljardista eurosta 6,9 miljardiin euroon pääosin voitonjaosta johtuen.
- Solidiumin hallitus ehdottaa myöhemmin kokoontuvalle yhtiökokoukselle, että tilikaudelta maksetaan osinkoa 266 miljoonaa euroa.

Solidiumin toimitusjohtaja Kari Järvinen kommentoi katsauskautta:

”Katsauskaudella tammikuusta kesäkuuhun osakeomistustemme tuotto oli 10,3 prosenttia ja useimpien yhtiöiden tuottokehitys oli kohtuullisen hyvää. Koko tilikauden osalta omistustemme tuotto kuitenkin hiipui vajaaseen viiteen prosenttiin. Tämä ei ole meitä tyydyttävä taso, varsinkaan kun huomioidaan osakemarkkinoiden yleinen melko vahva kehitys. Edellisen tilikauden erinomainen tuottokehitys taittui, kun erityisesti monet kaivos- ja metalliliittännäiset yhtiömme kärsivät heikosta metallisyklistä ja operatiivisista ongelmista.

Kuluvan vuoden aikana on käyty runsaasti keskustelua valtion omistajaohjauksesta ja Solidiumin toimenkuvasta. On hyvä, että omistamisesta keskustellaan. Solidiumin näkökulmasta omistajaohjauksen malli sekä saamamme toimiohje ovat olleet selkeät. Omistaja päättää Solidiumin toimivallan ja tehtäväalueen – me toimimme johdonmukaisesti ja avoimesti sen mukaan.

Kuluneena vuonna vapautimme jälleen merkittävästi pääomaa omistajamme tarpeisiin myymällä omistustamme TeliaSonerassa. Osakemyynnit ovat johtaneet vuotuisten osinkotulojen selvään ja pysyvään alenemiseen. Vaikka Solidiumin arvo valtiolle näkyy julkisuudessa ennen kaikkea vuosittaisena voitonjaon kassavirtana, työmme merkitys toteutuu kuitenkin vahvimmin omistamiimme yhtiöihin kohdistuvassa aktiivisessa vaikuttamisessa.”

SOLIDIUMIN OMISTUKSET

Omistusten kehitys ja tunnusluvut

Solidiumin kaikkien omistusten (osake- ja rahamarkkinasijoitukset) arvo oli 8 423 miljoonaa euroa 30.6.2015 (8 099 miljoonaa euroa 31.12.2014 ja 9 723 miljoonaa euroa 30.6.2014). Kaikkien omistusten tuotto oli 9,7 prosenttia kuuden kuukauden katsauskaudella, ja 4,3 prosenttia viimeisen 12 kuukauden ajalta. Omistusten kokonaismäärää alensi merkittävä voitonjako ja kasvatti positiivinen arvomuutos. Tarkemmat tiedot sijoitusten tunnusluvuista ovat liitteenä.

Osakeomistukset

Solidiumin osakeomistusten arvo oli 7 025 miljoonaa euroa 30.6.2015 (7 616 miljoonaa euroa 31.12.2014 ja 8 607 miljoonaa euroa 30.6.2014). Solidiumin osakeomistusten kokonaistuotto oli katsauskaudella 10,3 prosenttia ja viimeiseltä 12 kuukaudelta 4,6 prosenttia. Helsingin pörssin painorajoitettu OMX Helsinki Cap -tuottoindeksi nousi katsauskaudella 11,9 prosenttia ja viimeisen kahdentoista kuukauden aikana nousua kertyi 14,2 prosenttia.

Rahamarkkinasijoitukset

Solidiumin rahamarkkinasijoitukset olivat 1 398 miljoonaa euroa 30.6.2015 (483 miljoonaa euroa 31.12.2014 ja 1 116 miljoonaa euroa 30.6.2014). Rahamarkkinasijoitusten tuotto oli katsauskaudella 0,1 prosenttia ja viimeiseltä 12 kuukaudelta 0,3 prosenttia.

Solidiumin saama voitonjako

Solidium sai tilikaudella omistamiltaan yhtiöiltä osinkoa yhteensä 275 miljoonaa euroa ennen veroja (1.7.2013–30.6.2014: 350 miljoonaa euroa). Viime vuosien osakemyynnit ovat johtaneet vuotuisten osinkotulojen selvään ja pysyvään alenemiseen. Solidiumin saama osinkotuotto oli noin 3,9 prosenttia suhteessa osakeomistusten arvoon 30.6.2015.

Osallistuminen nimitystoimikuntien toimintaan

Solidiumin hallinnointimallin kannalta keskeistä on aktiivinen vaikuttaminen omistettujen yhtiöiden hallituskokoonpanoihin. Solidiumin edustajat osallistuivat katsauskaudella tiiviisti hallitusvalintoja valmistelevien nimitystoimikuntien työskentelyyn. Kevään 2015 yhtiökokouksissa päätettiin useista muutoksista Solidiumin omistamien yhtiöiden hallitukseen, mukaan lukien kahden uuden hallituksen puheenjohtajan valinnat. Solidiumin tavoitteena on muodostaa omistaja-arvon luomisen kannalta mahdollisimman hyvin toimiva ja yhtiön tarpeita vastaava hallituskokoonpano.

Toimitusjohtaja Kari Järvinen on toiminut Outokumpu Oyj:n, Outotec Oyj:n, Talvivaaran Kaivososakeyhtiö Oyj:n ja 20.4.2015 alkaen Valmet Oyj:n osakkeenomistajien nimitystoimikunnan puheenjohtajana sekä Kemira Oyj:n, Metson Oyj:n, SSAB AB:n, TeliaSonera AB:n, Tieto Oyj:n ja 20.4.2015 asti Valmet Oyj:n osakkeenomistajien nimitystoimikunnan jäsenenä. Solidiumin hallituksen entinen puheenjohtaja Pekka Ala-Pietilä toimi Stora Enso Oyj:n ja hallituksen entinen varapuheenjohtaja Eija Ailasmaa Elisa Oyj:n osakkeenomistajien nimitystoimikunnan puheenjohtajana. Nimitystoimikunnat valmistelivat hallituksen jäsenten valintaan ja palkitsemiseen liittyvät ehdotukset varsinaisille yhtiökokouksille 2015.

Osakehankinnat

Kuuden kuukauden katsauskaudella Solidium hankki osakkeita noin 77 miljoonalla eurolla (tilikauden 1.7.2014–30.6.2015 aikana yhteensä noin 83 miljoonalla eurolla). Katsauskaudella Solidium nosti omistusosuutensa Metso Oyj:ssä 11,7 prosentista 13,0 prosenttiin ostamalla osakkeita markkinoilta noin 55 miljoonalla eurolla. Lisäksi Solidium nosti omistusosuutensa Outotec Oyj:ssä 11,0 prosentista 13,2 prosenttiin ostamalla osakkeita markkinoilta noin 22 miljoonalla eurolla.

Osakemyynnit

Solidium myi kuuden kuukauden katsauskauden aikana osakkeita 1 164 miljoonalla eurolla voitonjakokyvyn turvaamiseksi, syyskuussa 2015 erääntyvän 600 miljoonan euron vaihdettavan jvk-lainan takaisinmaksuun varautumiseksi ja osakesijoitusten rahoittamiseksi. Solidium myi 11.2.2015 nopeutetussa tarjousmenettelyssä 200 miljoonaa TeliaSonera AB:n osaketta. Myyntitulot olivat 1 069 miljoonaa euroa ja Solidiumin kirjanpidollinen myyntivoitto ennen veroja 363 miljoonaa euroa. Osakemyynnin seurauksena Solidiumin omistusosuus TeliaSonerassa laski 7,8 prosentista 3,2 prosenttiin.

Solidium alensi helmi-maaliskuussa 2015 omistusosuutensa Outokumpu Oyj:ssä 29,8 prosentista 26,2 prosenttiin myymällä 15,2 miljoonaa osaketta markkinoille 95 miljoonalla eurolla. Omistusta oli kasvatettu vuonna 2014 osana laajempaa järjestelyä ja lisäsijoituksen arvo oli myyntihetkellä kolminkertaistunut. Kirjanpidollisesti Outokummun osakkeet oli arvostettu laskentaperiaatteiden mukaisesti markkinahintaan (7,345 euroa osakkeelta) tilinpäätöksessä 30.6.2014. Näin ollen Solidiumin kirjanpidollinen myyntitappio ennen veroja oli -16 miljoonaa euroa.

SOLIDIUM OY:N TAPAHTUMAT

Yhtiökokoukset katsauskaudella 1.1.–30.6.2015

Kuuden kuukauden katsauskaudella pidettiin kaksi Solidium Oy:n ylimääräistä yhtiökokousta. Näistä ensimmäinen pidettiin Helsingissä 4.3.2015 ja se päätti hallituksen ehdotuksen mukaisesti maksaa pääoman palautusta 440 miljoonaa euroa.

Toinen ylimääräinen yhtiökokous pidettiin Helsingissä 21.4.2015 ja se päätti vapauttaa Pekka Ala-Pietilän hallituksen jäsenyydestä ja samalla hallituksen puheenjohtajan tehtävästä. Hallituksen puheenjohtajaksi väliaikaisesti valittiin Heikki Bergholm, joka on aiemmin toiminut yhtiön hallituksen jäsenenä. Hallituksen varapuheenjohtaja Eija Ailasmaa ilmoitti eroavansa yhtiön hallituksesta 22.4.2015.

Solidiumin toiminnasta tehdyt arvioinnit

Tilikauden aikana valtiontalouden tarkastusvirasto suoritti tuloksellisuustarkastuksen koskien Solidiumia ja antoi tarkastuskertomuksen, joka sisälsi suosituksia sekä valtio-omistajalle että Solidiumille. Lisäksi omistajaohjausministerin asettama virkamiestyöryhmä laati

raportin valtion omistajaintressin näkökulmasta Solidiumin nykymuotoisten toimintatapojen vahvuuksista ja heikkouksista sekä esitti toimenpide-ehdotuksia.

Muutoksia johtoryhmässä

OTK Peter Bergström on nimitetty päälakimieheksi ja johtoryhmän jäseneksi 1.4.2015 alkaen. Hän on toiminut aikaisemmin muun muassa johtajana Deloitte & Touche Oy:ssä ja lakimiehenä Metso Oyj:ssä. Solidiumin johtoryhmään kuuluvat toimitusjohtaja Kari Järvinen, päälakimies Peter Bergström sekä sijoitusjohtajat Annareetta Lumme-Timonen, Hanna Masala ja Petter Söderström.

Taloudellisia tunnuslukuja

TeliaSoneran osakkeiden myynneistä kirjattu 556 miljoonan euron myyntivoitto ja Outokummun osakkeiden myynneistä kirjattu -16 miljoonan euron myyntitappio sisältyvät Solidiumin tilikauden 1.7.2014–30.6.2015 liikevoittoon (534,5 miljoonaa euroa). Solidiumin toimintakulut olivat tilikaudella 5,4 miljoonaa euroa ja toiminnan hallinnointikuluhde siten vuositasolla 0,07 prosenttia. Solidiumin tilikauden tulos oli 217 miljoonaa euroa (800 miljoonaa euroa ennen arvomuutoksia). Solidiumin hallituksen ehdotus osingonjaoksi tilikaudelta on 266 miljoonaa euroa, mikä vastaa Solidiumin saamien osinkojen määrää näistä maksettavat verot huomioiden.

Rahoituskuluihin sisältyy yhteismäärältään 584 miljoonan euron laskentaperiaatteiden mukainen arvonalentuminen, josta 308 miljoonaa euroa liittyy Outokumpu Oyj:n osakkeisiin, 176 miljoonaa euroa liittyy SSAB AB:n osakkeisiin, 77 miljoonaa euroa Outotec Oyj:n osakkeisiin ja 22 miljoonaa euroa liittyy Talvivaaran Kaivososakeyhtiö Oyj:n osakkeisiin. Solidiumin substanssiarvo laski tilikauden aikana selvästi 8,1 miljardista eurosta 6,9 miljardiin euroon pääosin voitonjaon johdosta.

	1.7.2014– 30.6.2015	1.7.2013– 30.6.2014	1.7.2012– 30.6.2013
Liikevoitto, milj. €	534,5	400,3	65,5
Kauden voitto, milj. €	216,6	1 449,9	-232,3
Sijoitusten tuotto käyvin arvoin, %	4,3	31,3	13,9
Toiminnan hallinnointikuluhde, %	0,07	0,07	0,09
Substanssiarvo, milj. €	6 853,6	8 094,4	6 909,6
Oma pääoma, milj. €	4 090,3	5 400,7	4 750,8
Rahoitusvelat, milj. €	950,0	950,0	600,0
Omavaraisuusaste, %	81,1	83,9	88,5
Keskimääräinen henkilöstön lukumäärä	12	11	11

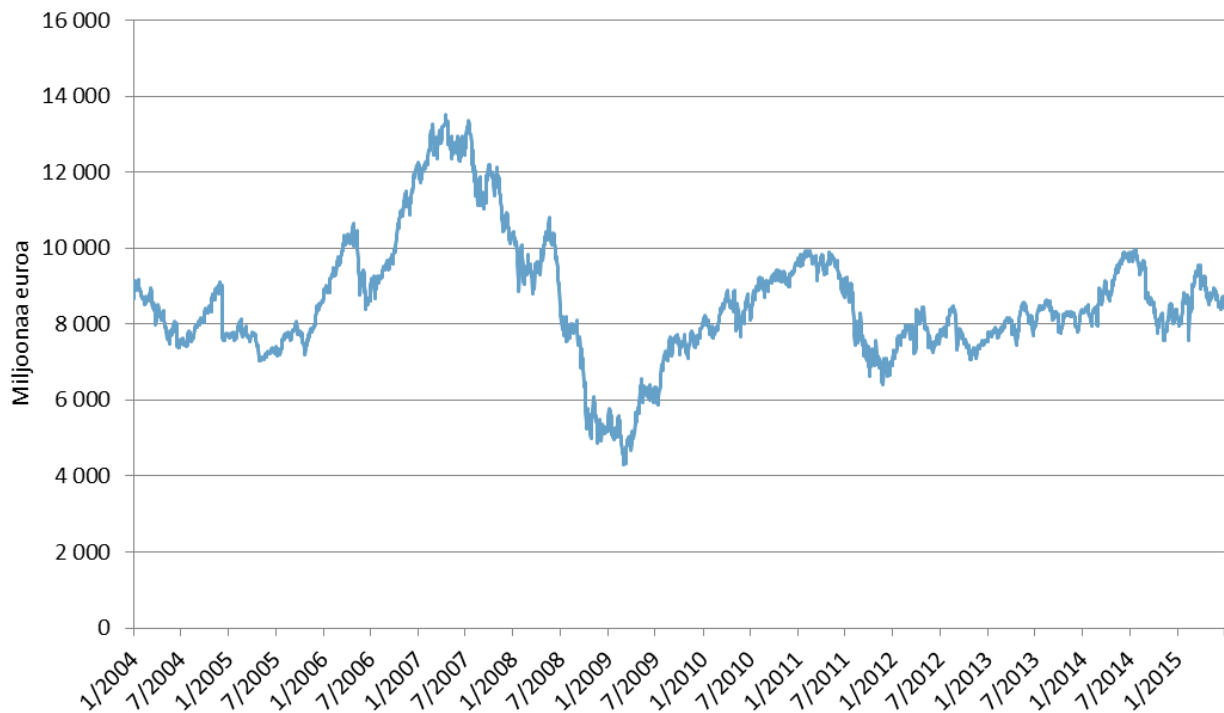
Solidiumin vuosikertomus julkistetaan tänään ja se on saatavilla suomenkielisenä Solidiumin verkkosivuilla www.solidium.fi/fi/julkaisut-ja-media/vuosikertomus. Tätä tiedotetta ei ole tilintarkastettu.

Liite: Solidiumin omistukset 30.6.2015

Solidium Oy

Lisätietoja: Toimitusjohtaja Kari Järvinen, puh. 010 830 8905

Solidium on Suomen valtion kokonaan omistama osakeyhtiö, jonka tehtävänä on vahvistaa ja vakauttaa kotimaista omistusta kansallisesti tärkeissä yrityksissä ja kasvattaa pitkäjänteisesti omistustensa taloudellista arvoa. Solidiumin sijoitustoiminta perustuu taloudelliseen analyysiin. Solidiumin sijoitusstrategian perusta ja keskeisin tavoite on nykyomistusten hyvä hoito ja niiden arvon kasvattaminen. Solidium on omistajana kahdessaatoista pörssilistatussa yhtiössä, joissa kaikissa Solidium on vähemmistöomistajana (Elisa Oyj, Kemira Oyj, Metso Oyj, Outokumpu Oyj, Outotec Oyj, Sampo Oyj, SSAB AB, Stora Enso Oyj, Talvivaaran Kaivososakeyhtiö Oyj, TeliaSonera AB, Tieto Oyj ja Valmet Oyj). Solidiumin osakeomistusten markkina-arvo on noin 6,6 miljardia euroa tämän tiedotteen antamispäivänä. Lisätietoja: www.solidium.fi.

LIITE: SOLIDIUMIN OMISTUKSET PER 30.6.2015
OMISTUSTEN ARVON KEHITYS


Sisältää osakeomistukset ja rahamarkkinasijoitukset. Osakkeet olivat ennen osakkeiden siirtoa Solidiumille 11.12.2008 valtion suorassa omistuksessa.

TUNNUSLUKUJA

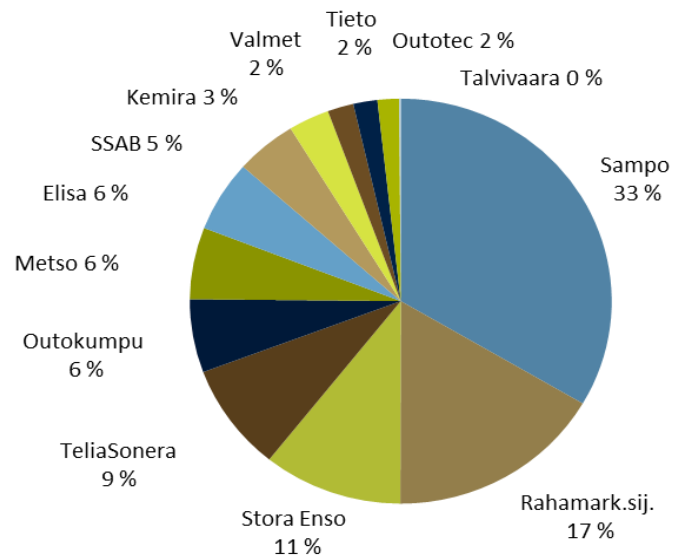
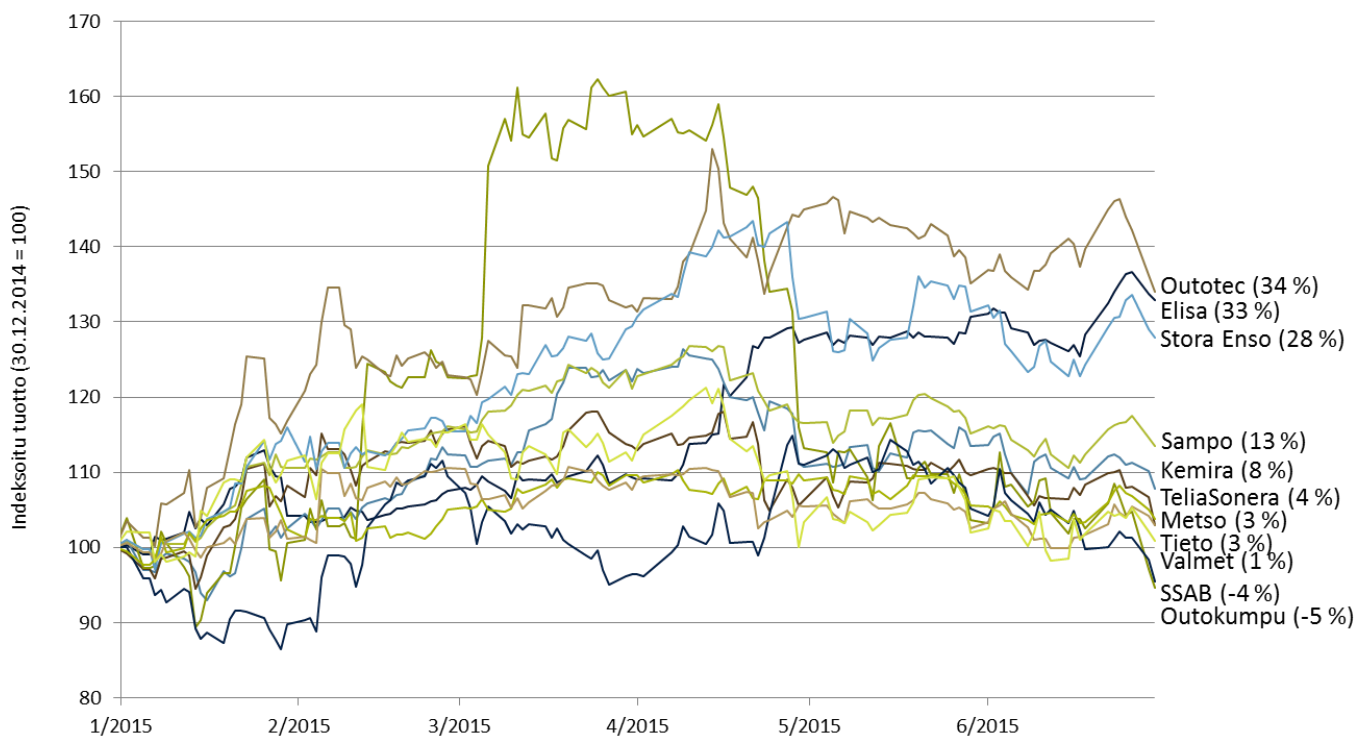
	3 kk	6 kk	12 kk	2 v
Kaikkien sijoitusten tuotto, %	-6,5	9,7	4,3	17,0
Osakeomistusten tuotto, %	-7,7	10,3	4,6	18,4
OMX Helsinki Cap -tuottoindeksi, %	-5,5	11,9	10,6	24,2
Volatiliteetti, %	-	15,8	15,3	14,1
Sharpe	-	1,3	0,3	1,2
Beta	-	-	0,9	0,9
Alfa, %	-	-	-8,7	-4,1
Tracking Error, %	-	-	5,7	6,5
Informaatiosuhde	-	-	-1,7	-1,1

(Yli vuoden tunnusluvut vuotuisia)

Sisältää osakeomistukset ja rahamarkkinasijoitukset.

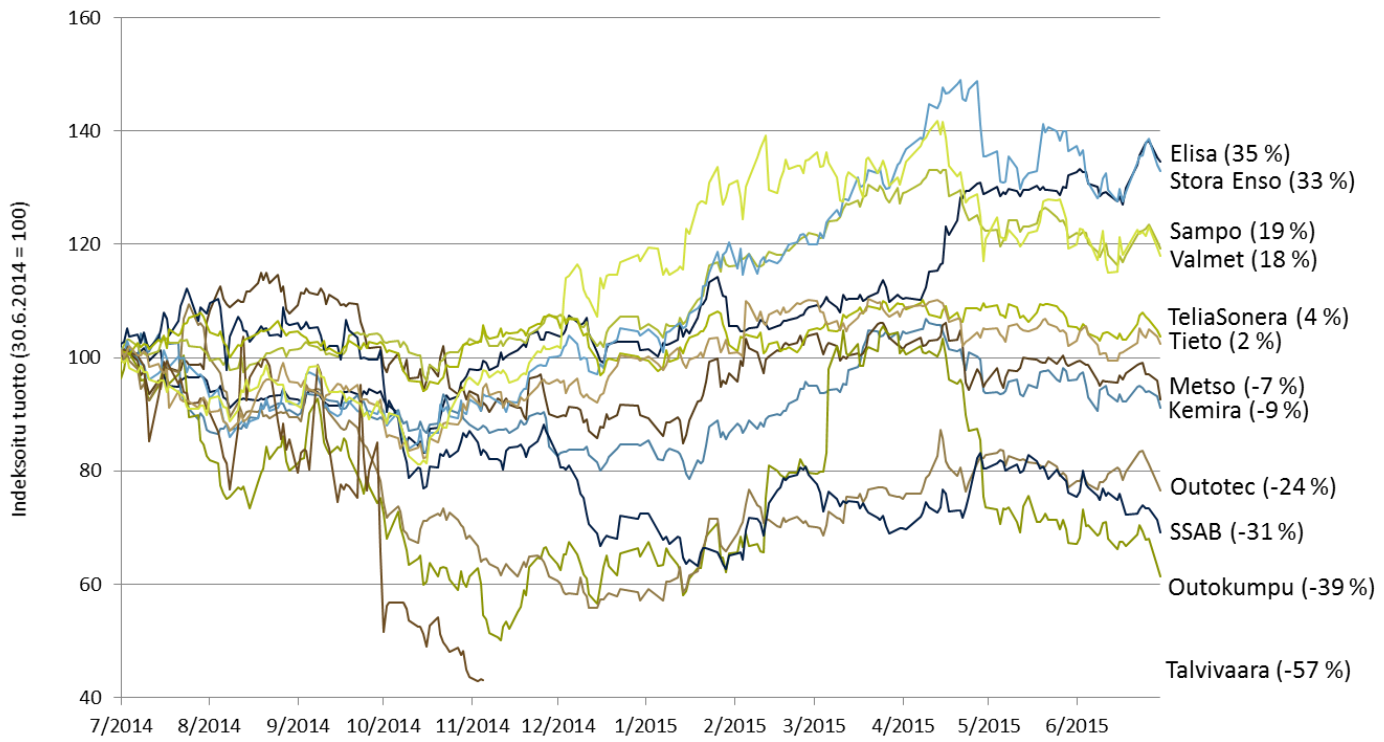
OMISTUSTEN JAKAUMA

	EUR
Kaikki sijoitukset	8 423 035 704
Elisa	477 652 430
Kemira	263 881 127
Metso	482 777 434
Outokumpu	492 774 935
Outotec	139 656 912
Sampo	2 816 273 460
SSAB	395 724 091
SSAB A	124 305 671
SSAB B	271 418 420
Stora Enso	899 723 242
Stora Enso A	516 208 275
Stora Enso R	383 514 967
Talvivaara	9 645 369
TeliaSonera	723 327 212
Tieto	155 278 853
Valmet	168 288 493
 Rahamarkkinasij.	 1 398 032 149


OSAKKEIDEN TUOTOT KATSAUSKAUDELLA 1.1.2015–30.6.2015


Huom. Talvivaaran kaupankäynti ollut keskeytyksissä 6.11.2014 alkaen

OSAKKEIDEN TUOTOT TILIKAUDELLA 1.7.2014–30.6.2015



i) SSAB = Rautaruukki 31.7.2014 asti