

Tiedotustilaisuus 12.2.2018

Puolivuosisikatsaus 7-12/2017

Hyvä tuottokehitys jatkui

- Heinä-joulukuu 2017
 - Osakeomistusten tuotto 4,0 % ja rahamarkkinasijoitusten tuotto 0,2 %
 - Hyvin tuottivat erityisesti Outotec, Stora Enso ja SSAB
 - Substanssiarvo pysyi 7,7 mrd. eurossa
 - Solidiumin katsauskaudella päätetyn voitonjaon vaikutus -307 milj. euroa
 - Arvonmuutosten nettovaikutus 268 milj. euroa
 - Outokummun osakkeita myytiin 36 milj. eurolla ja Konecranesin osakkeita ostettiin 29 milj. eurolla

- Kalenterivuosi 2017
 - Osakeomistusten tuotto 12,9 % ja rahamarkkinasijoitusten tuotto 0,4 %
 - Substanssiarvon muutos 0,5 mrd. euroa (12/2016: 7,1 mrd. euroa)
 - Kalenterivuoden aikana voitonjako 307 milj. euroa
 - Kalenterivuoden arvonmuutos selvästi positiivinen 854 milj. euroa

Olemme toteuttamassa syksyllä tarkennettua strategiaamme: hallitusjäsenyydet

1/2

- Tavoitteena on, että pidemmällä aikavälillä Solidiumilla olisi hallituspaikka jokaisen omistusyhtiön hallituksessa
 - Olemme toimineet tämän mukaisesti omistamiemme yhtiöiden nimitystoimikunnissa
- Solidiumin hallituksen jäsenistä Eija Ailasmaa on jo Outotecin, Timo Ahopelto Tiedon ja Aaro Cantell Valmetin hallituksessa
- Solidiumin toimitusjohtaja on ehdolla Metson, Sammon ja Stora Enson hallitukseen
- Hallitusvalinnoista päätetään kyseisten yhtiöiden yhtiökokouksissa kevään kuluessa

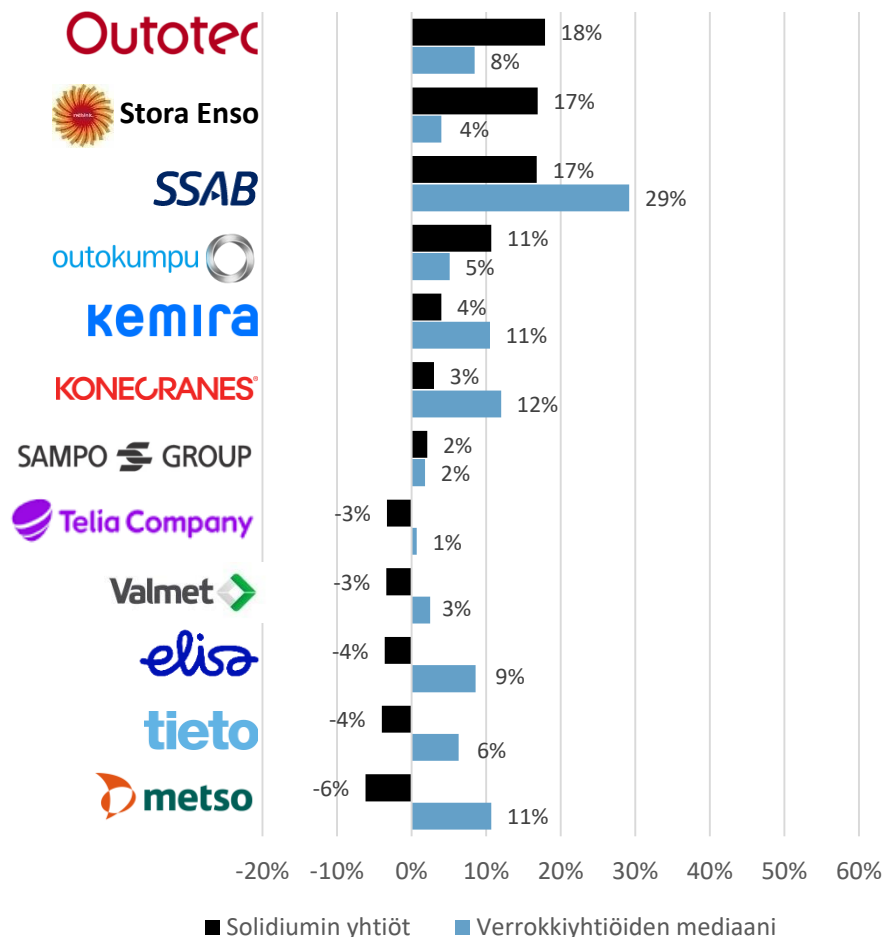
Olemme toteuttamassa syksyllä tarkennettua strategiaamme: salkkumuutokset

2/2

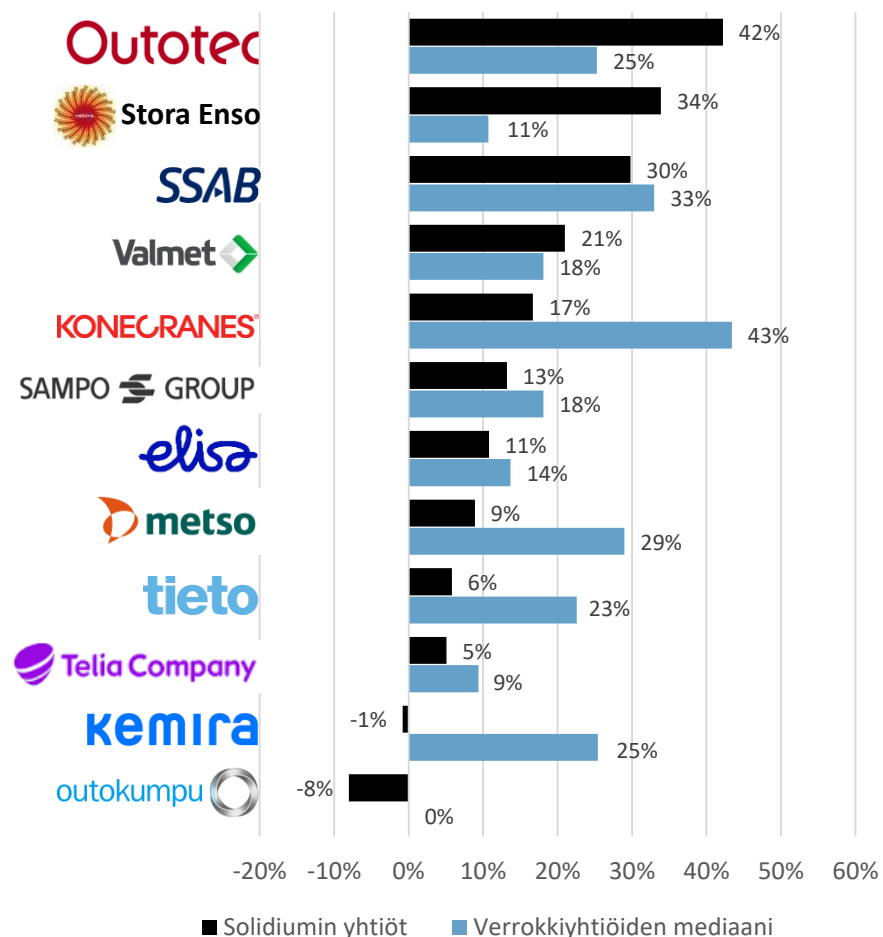
- Tavoitteena on, että Solidium uudistaa osakesalkkunsa koostumusta tutkimalla uusia sijoituskohteita ja toisaalta arvioimalla sijoituskriteeriensä toteutumista nykyomistuksissaan
 - Katsauskaudella Outokummun osakkeita myytiin 36 milj. eurolla ja Konecranesin osakkeita ostettiin 29 milj. eurolla
- Katsauskauden jälkeen myimme koko 3,2 prosentin omistuksemme Telia Company:ssa
 - Myyntitulot olivat noin 517 milj. euroa
- Myös omistustamme SSAB:ssa on kevennetty katsauskauden jälkeen
 - Myimme noin 3,6 prosenttia SSAB:n osakkeista; omistusosuus laski aiemmasta 17,1 prosentista 13,5 prosenttiin ja ääniosuus laski 11,0 prosentista 10,0 prosenttiin
 - Myyntitulot olivat noin 151 milj. euroa
- Konecranes:in osakkeita hankittiin viime viikolla noin 26 milj. eurolla
 - Omistusosuus nousee yli 5 prosenttiin

Omistuksista 4 / 12 tuotti verrokkiyhtiöiden mediaania paremmin katsauskaudella (6 kk)

Katsauskausi 1.7.-31.12.2017

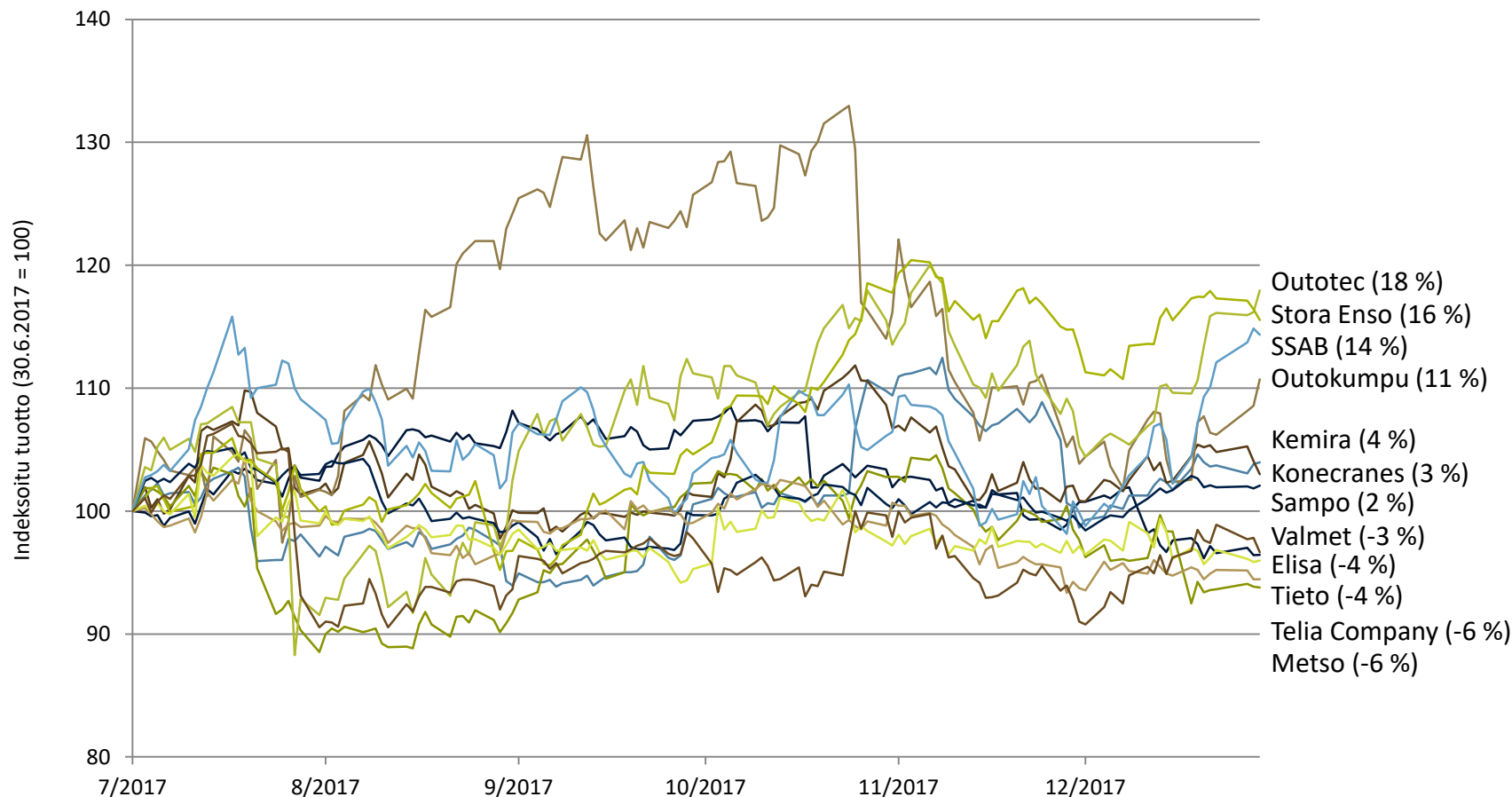


Kalenterivuosi 2017

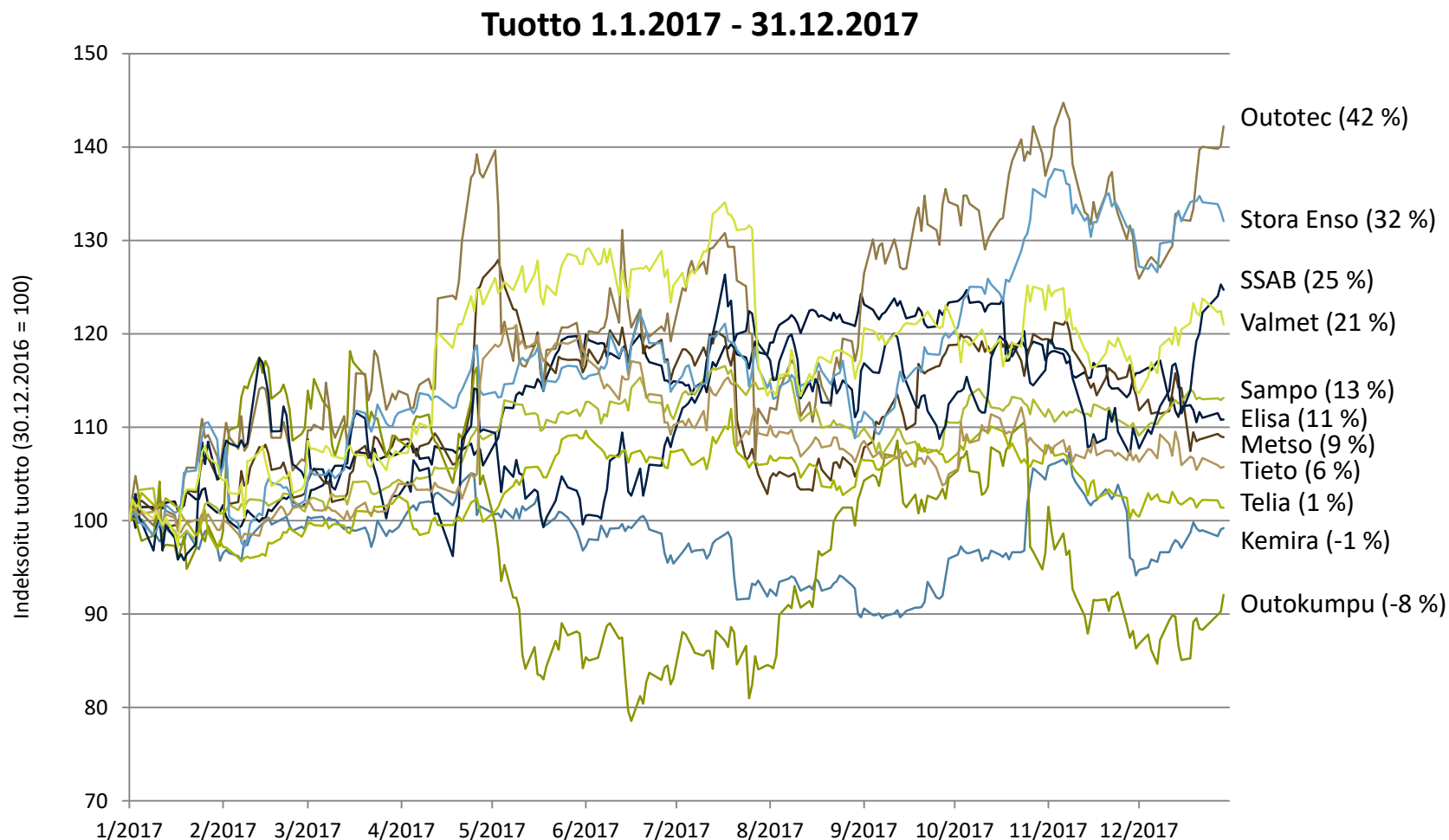


Katsauskaudella heinä-joulukuussa omistusyhtiöt tuottivat suhteellisen tasaisesti (6 kk: +4 %)

Tuotto 1.7.2017 – 31.12.2017



Kalenterivuonna 2017 keskimäärin hyviä tuottoja (12 kk: +13 %)

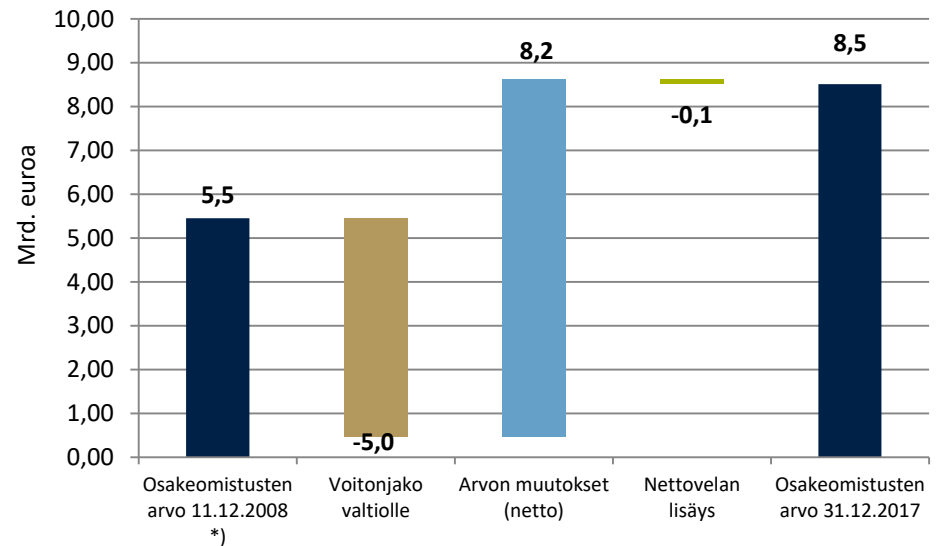


Kokonaistuotto on ollut yhteensä 201 % eli 13 % vuositasolla Solidiumin perustamisesta lähtien

Omistusten tuotto 11.12.2008-31.12.2017



Osakeomistusten arvonmuutos

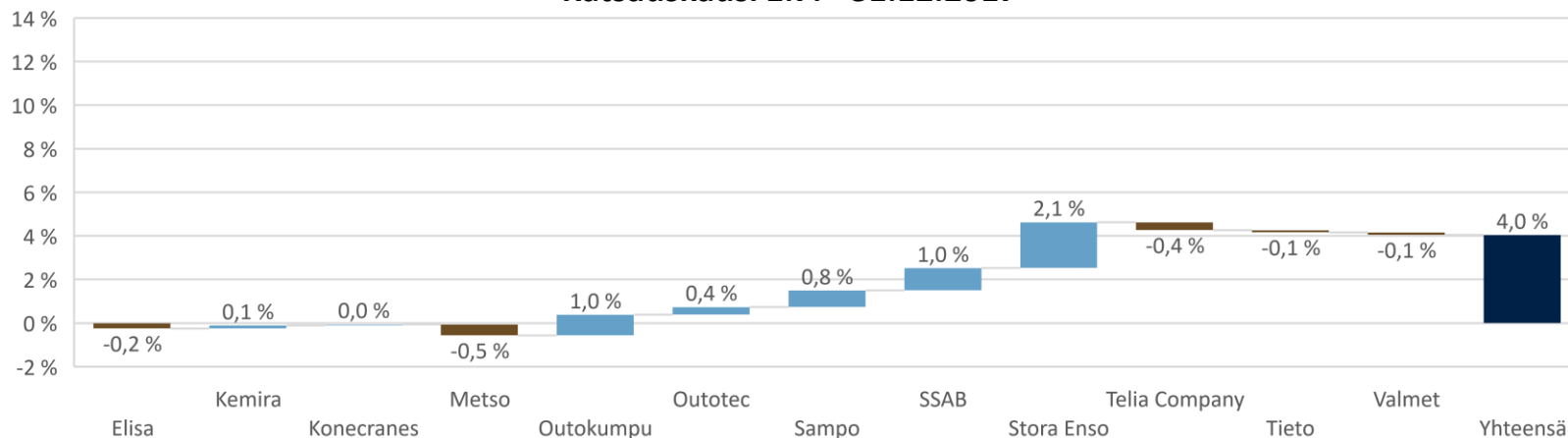


- 12/2008 osakesiirron jälkeen Solidiumin vuosittainen kokonaistuotto on ollut noin 13 %
- Osakeomistusten arvo on noussut 5,5 mrd. eurosta siirtohetkellä 12/2008 nykyiseen noin 8,5 mrd. euroon, vaikka 5,0 mrd. euroa on maksettu voitonjakona valtiolle
- Solidiumin hallintoa hoidetaan kustannustehokkaasti, joten toiminnan hallinnointikulusuhde on ollut alhaisella 0,05-0,07 prosentin tasolla viime vuosina
 - Toimintakulut katsauskaudella olivat 2,3 miljoonaa euroa ja toiminnan hallinnointikulusuhde siten vuositasolla 0,06 prosenttia

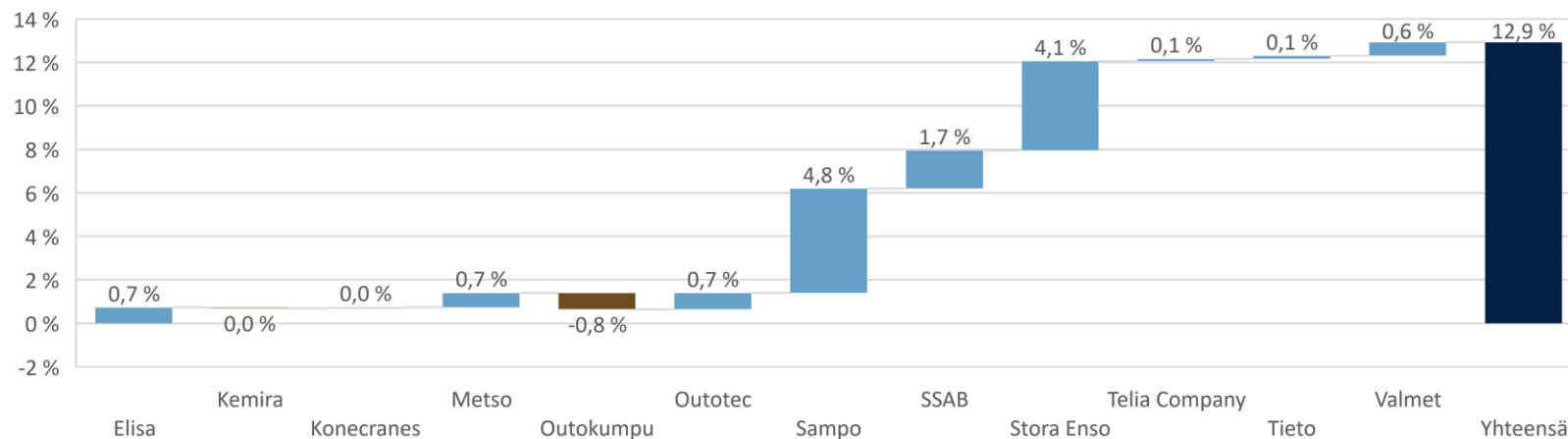
Liite

Osakeomistusten tuoton muodostuminen

Katsauskausi 1.7. - 31.12.2017



Kalenterivuosi 2017



 SOLIDIUM

