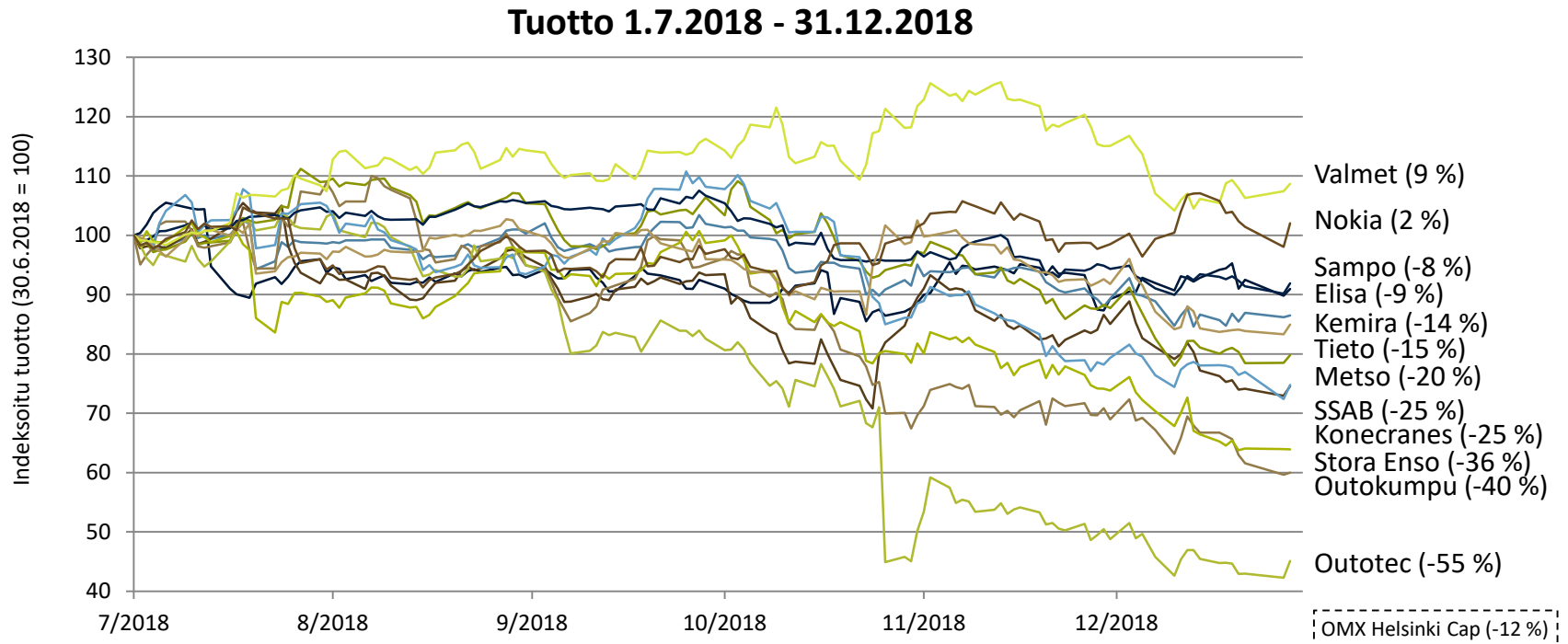


Tiedotustilaisuus 28.1.2018

Puolivuosisikatsaus 7-12/2018

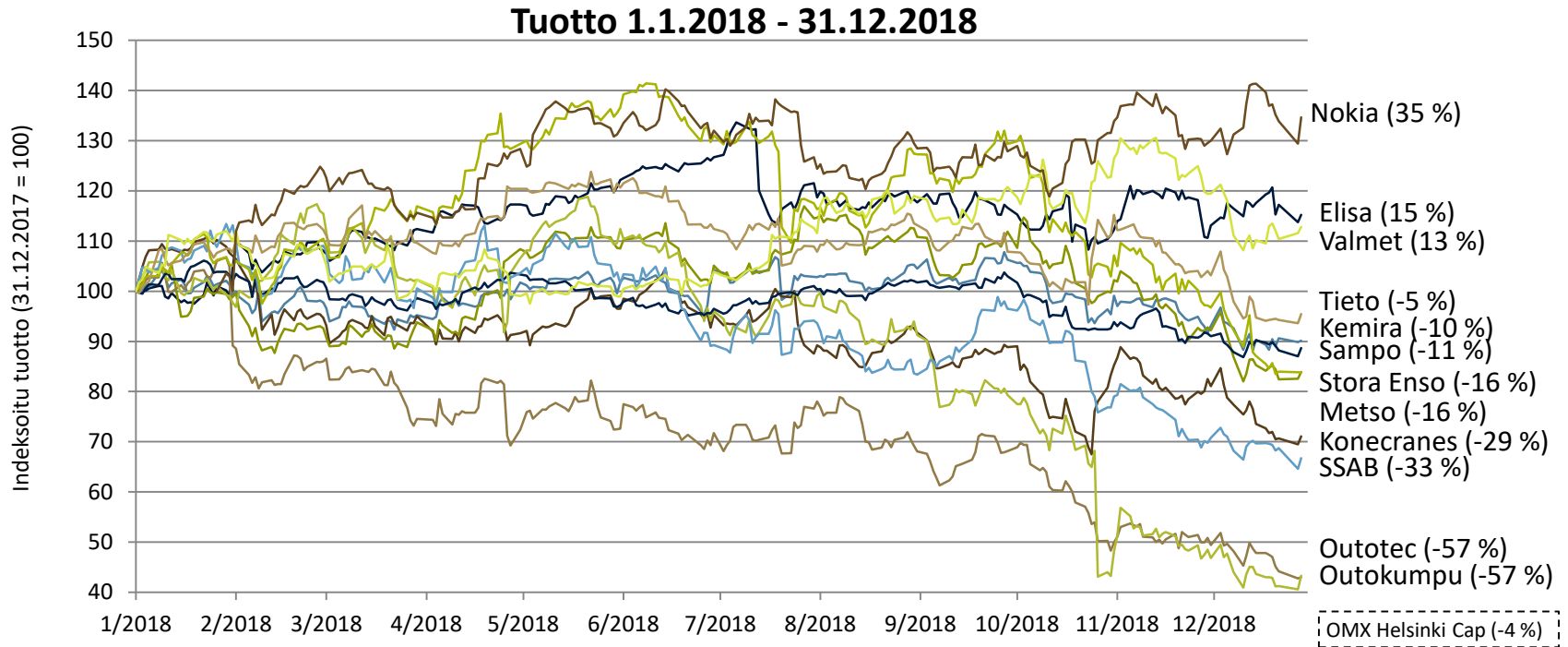
Osakeomistusten tuottokehitys kääntyi laskuun vuoden viimeisellä neljänneksellä



■ Heinä-joulukuu 2018 (6 kk)

- Osakeomistusten tuotto -16,9 % (Q4/2018: -18,0 %)
- Vain Valmetin ja Nokian tuotto jäi katsauskaudella positiiviseksi
- Outotecin osakekurssi laski rajusti projekteihin liittyvien ongelmien johdosta

Vuoden viimeinen neljännes painoi koko kalenterivuoden 2018 tuoton negatiiviseksi

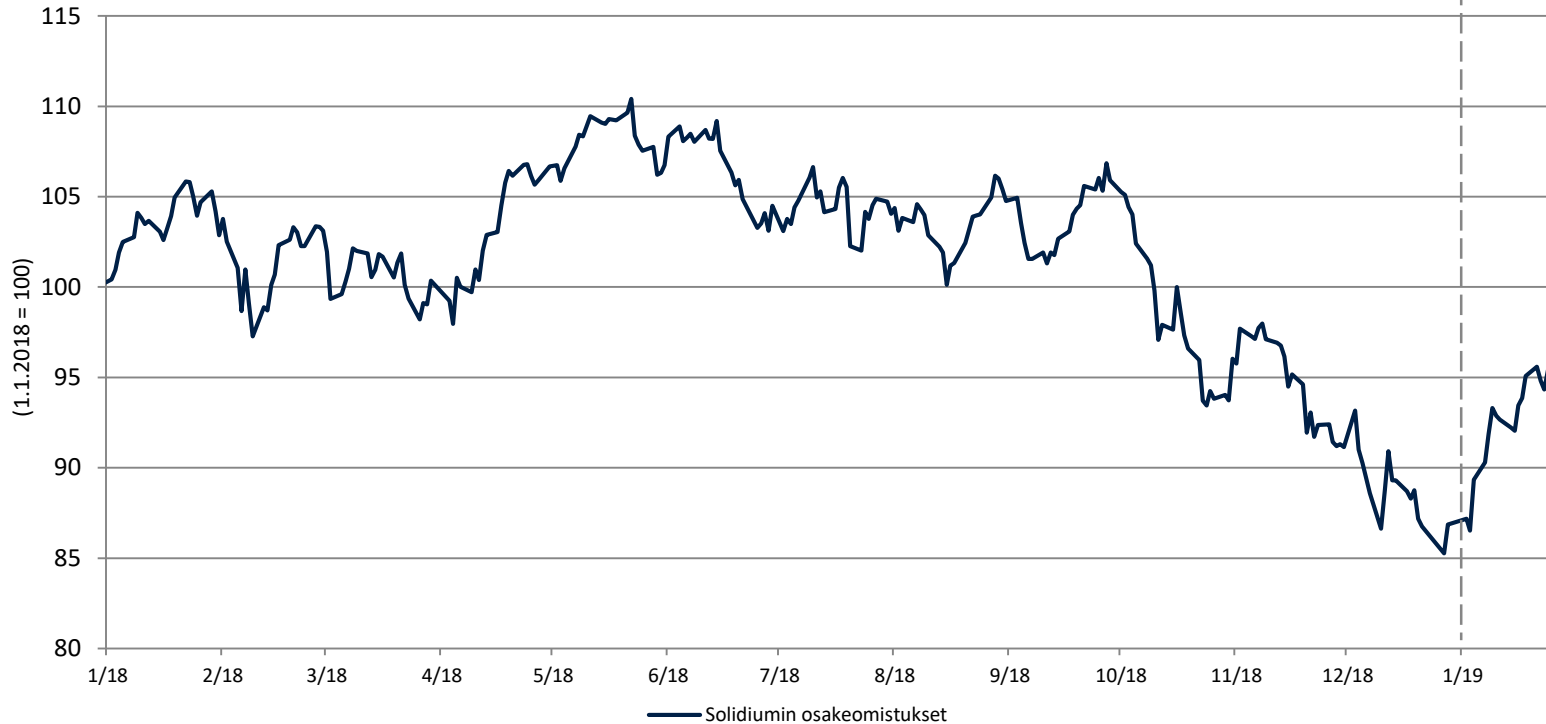


■ Kalenterivuosi 2018 (12 kk)

- Osakeomistusten tuotto vuoden aikana oli -13,1 %
- Nokian, Elisan sekä Valmetin tuottokehitys vuoden aikana oli hyvää, kun taas Outotecin sekä Outokummun tuotto oli vuoden aikana heikointa
- Rahapolitiikan kiristyminen, kauppasota sekä poliittiset huolet etenkin Euroopassa painoivat osakemarkkinoiden tuotot negatiivisiksi ympäri maailman

Vuoden 2019 alusta osakemarkkinat ovat kääntyneet nousuun

Tuotto 1.1.2018 - 25.1.2019

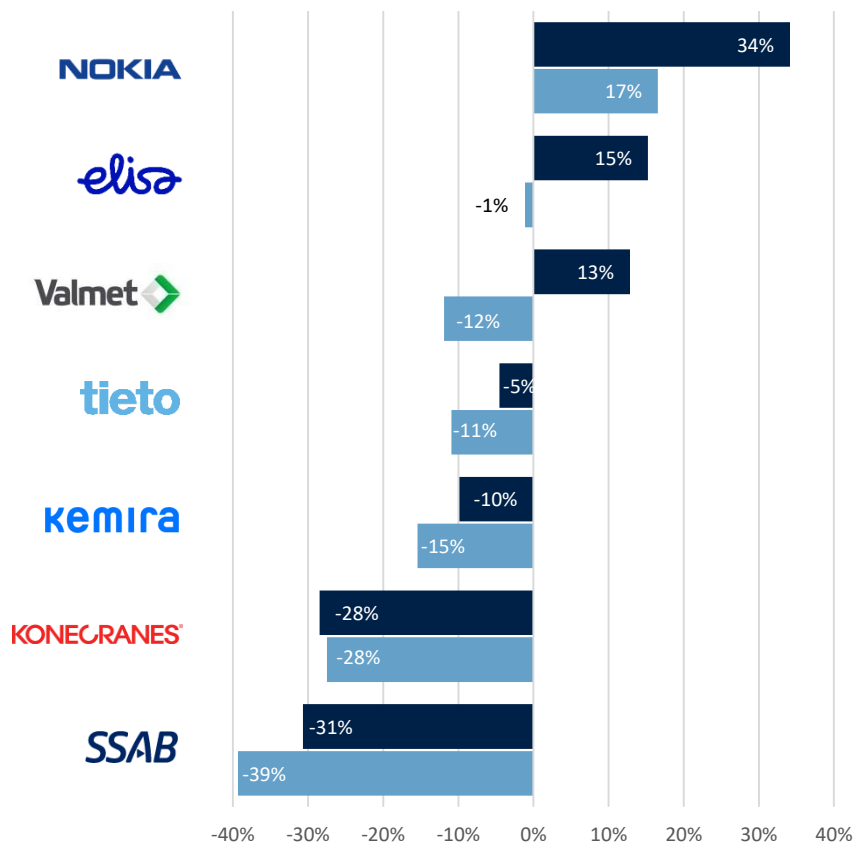


- Vuoden alusta 2019 (1.1.2019 – 25.1.2019)
 - Osakeomistusten tuotto 11,0 %
 - Kaikki yhtiöt ovat nousseet vuoden alusta yli 5 prosenttia

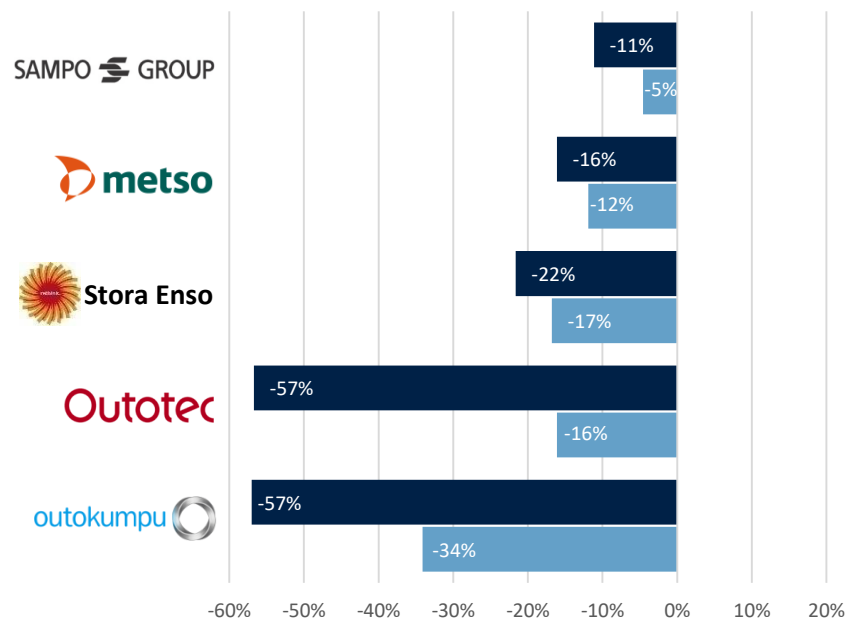
Omistuksista 7/12 tuotti yhtä hyvin tai paremmin kuin verrokkiyhtiöiden mediaani vuonna 2018

1.1.2018 - 31.12.2018

Tuottivat yhtä hyvin tai paremmin kuin verrokkit:



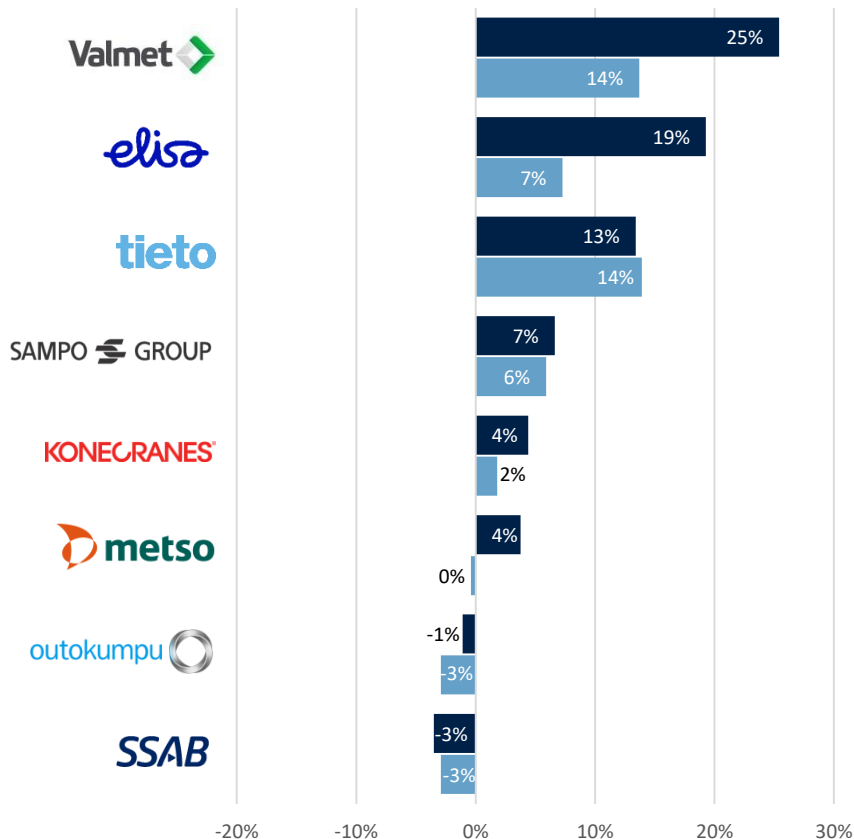
Tuottivat huonommin kuin verrokkit:



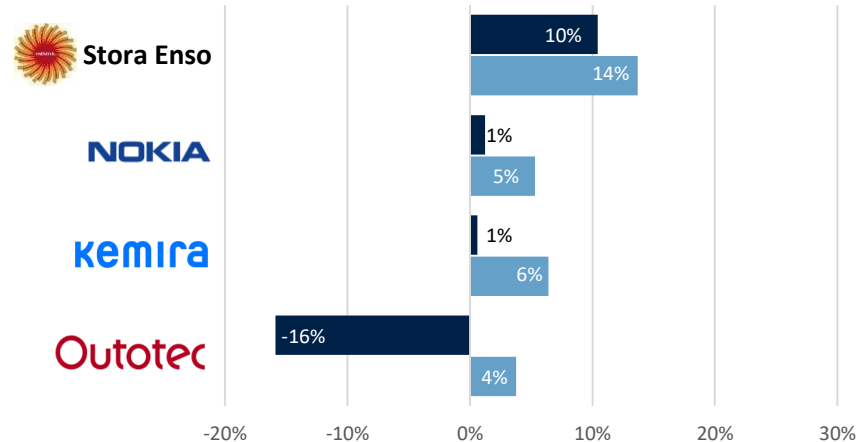
8/12 omistusyhtiöstä on tuottanut yhtä hyvin tai paremmin kuin verrokkiyhtiöt viim. 5 vuoden aikana

1.1.2014 - 31.12.2018

Tuottivat yhtä hyvin tai paremmin kuin verrokkit:



Tuottivat huonommin kuin verrokkit:

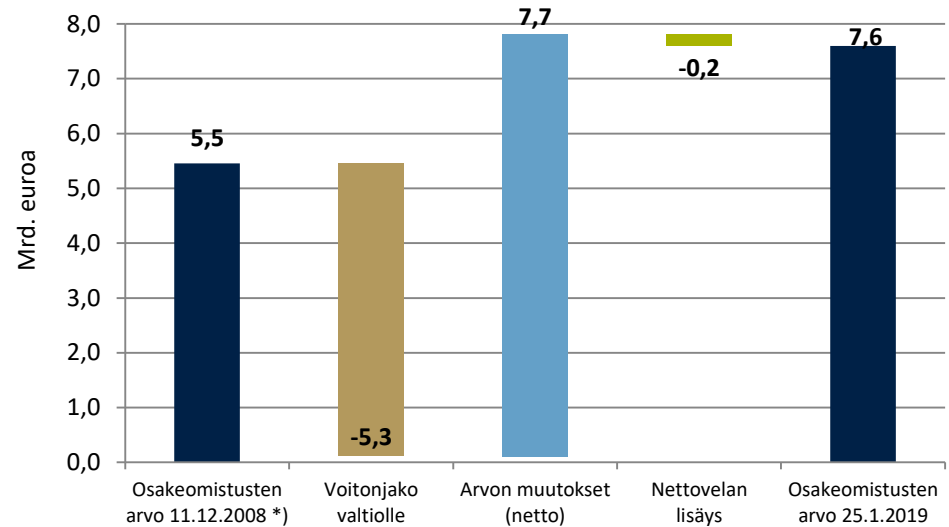


Osakeomistusten tuotto on ollut yhteensä 198 % eli 11 % vuositasolla Solidiumin perustamisesta lähtien

Osakeomistusten tuotto 11.12.2008-25.1.2019



Osakeomistusten arvonmuutos



- 12/2008 osakesiirron jälkeen Solidiumin vuosittainen osakeomistusten tuotto on ollut noin 11 %
- Osakeomistusten arvo on noussut 5,5 mrd. eurosta siirtohetkellä 12/2008 nykyiseen noin 7,6 mrd. euroon, vaikka 5,3 mrd. euroa on maksettu voitonjakona valtiolle
- Solidiumin hallintoa hoidetaan kustannustehokkaasti, joten toiminnan hallinnointikulusuhde on ollut alhaisella 0,05-0,07 prosentin tasolla viime vuosina

Merkittäviä muutoksia osakeomistuksissa

Vuoden 2018 aikana toteutetut transaktiot

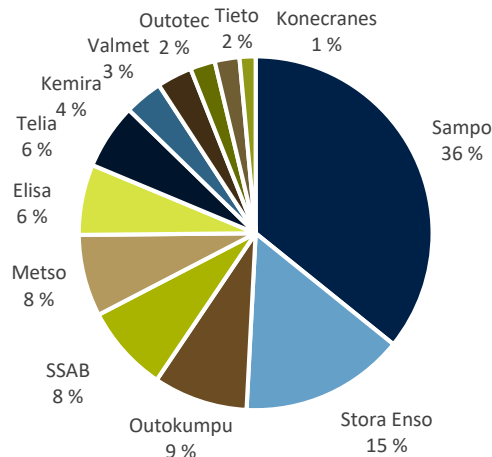
Myynnit:

- Omistuksesta luopuminen:
 - Telia: 3,2 %, 517 milj. euroa
- Omistusosuuden laskeminen:
 - Sampo: 12,0 % → 10,1 % (äänistä 11,9 % → 10,0 %), 466 milj. euroa
 - Stora Enso: 12,3 % → 10,7 % (äänistä 27,3 % ennallaan), 220 milj. euroa (netto)
 - SSAB: 17,1 % → 13,5 % (äänistä 11,0 % → 10,0 %), 151 milj. euroa
- Myynnit yhteensä vuoden aikana 1 380 milj. euroa

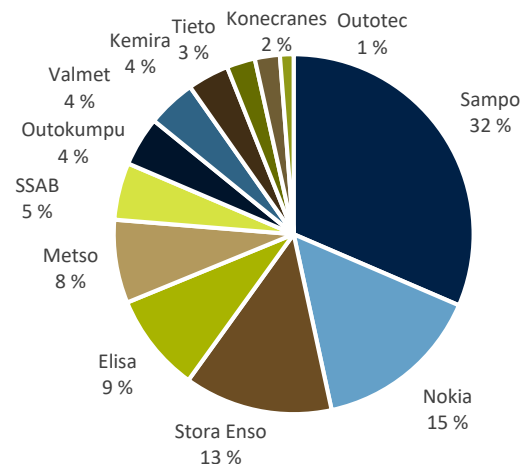
Ostot:

- Uusi sijoitus:
 - Nokia: 3,7 %, 940 milj. euroa
- Omistusosuuden kasvattaminen:
 - Konecranes: 4,2 % → 7,4 %, 87 milj. euroa
- Ostot yhteensä vuoden aikana 1 052 milj. euroa







Allokaatio 31.12.2017 (8,5 mrd. euroa)



Allokaatio 31.12.2018 (6,8 mrd. euroa)

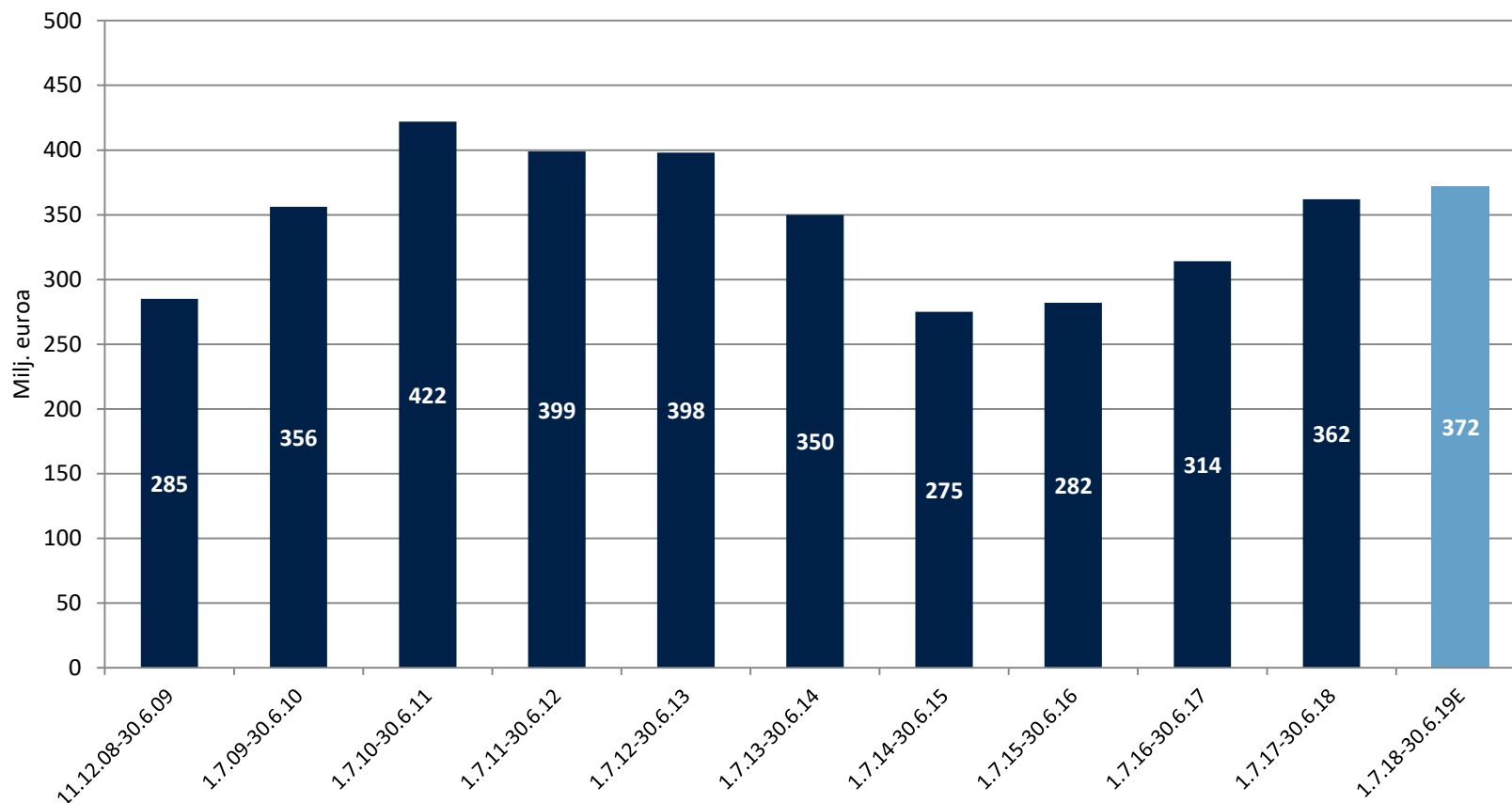


Osakeomistusten arvot ja omistusosuudet kalenterivuoden 2018 lopussa

	Omistuksen arvo (milj. euroa)	Solidiumin omistusosuus %	Yhtiön markkina-arvo (mrd. euroa)	Liikevaihto 2017 (mrd. euroa)	Henkilöstö 2017
SAMPO  GROUP	2 153	10,1 % ¹	21,3	5,8	9 439
NOKIA	1 036	3,7 %	28,1	23,2	102 761
 Stora Enso	912	10,7 % ¹	8,1	10,0	25 700
 elisa	606	10,0 %	5,8	1,8	4 715
 metso	512	14,9 %	3,4	2,7	12 037
SSAB	351	13,5 % ¹	2,7	6,9	14 925
 outokumpu	304	22,8 %	1,3	6,4	10 141
Valmet 	300	11,1 %	2,7	3,2	12 268
kemira	255	16,7 %	1,5	2,5	4 732
tieto	175	10,0 %	1,7	1,5	14 329
KONECRANES [®]	154	7,4 %	2,1	3,1	16 371
Outotec	84	14,9 %	0,6	1,1	4 146
Yhteensä	6 842		79,3	68,3	231 564

Solidiumin osakeomistusten arvo per 25.1.2019 yhteensä 7 594 milj. euroa

Solidiumin omistusyhtiöiltään saama voitonjako kasvussa



Kiitos!

